

# Valeo SA

Börse: Euronext - Paris

ISIN: FR0013176526

Währung: EUR

Kurs: 9,59 EUR

Stand: 18.09.2024

Valeo S.A. ist ein unabhängiger Industriekonzern, der sich ganz auf die Entwicklung, die Produktion und den Vertrieb von Komponenten, integrierten Systemen und Modulen für die Automobilindustrie konzentriert, die hauptsächlich der Reduzierung von CO2-Emissionen dienen. Valeo besteht aus vier Geschäftsgruppen und einer Aktivität im Aftermarket, Valeo Service.

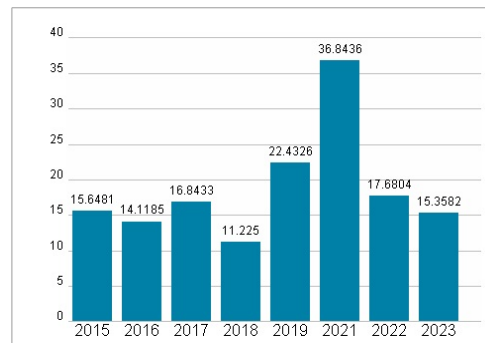
|                            |  |
|----------------------------|--|
| Aktuelles KGV              | 15,36  |
| Gewinn je Aktie            | 0,91   |
| Letzte Dividende je Aktie  | 0,40   |
| Aktuelle Dividendenrendite | 2,87   |
| Cash Flow je Aktie         | 10,09  |
| Buchwert je Aktie          | 14,66  |
| Akt. Marktkapitalisierung  | 3.394,16 Mil.  |
| EBIT                       | 838,00 Mil.  |
| EBIT-Marge                 | 3,80   |
| Industrie                  | Konsumgüter  |
| Sektor                     | Automobil und Zulieferer   |
| Subsektor                  | Autoteile  |
| Anschrift                  | Valeo S.A.<br>100, rue de Courcelles<br>Paris, 75017<br>www.valeo.com/en   |
| Investor Relations         | Thierry Lacorre  |
| IR-Telefon                 | +33-1-4055-2039  |
| IR-Email                   | valeo.corporateaccess.mailbox@valeo.com  |
| Hauptaktionäre             | BlackRock Inc. (5.39%), Bpifrance Participations (5.17%), Harris Associates (5.09%), Groupe Industriel Marcel Dassault (5.02%), Employee...    |
| Streubesitz                | 85,43%   |
| Vorstand                   | Edouard de Pirey, Catherine Delhaye, Xavier Dupont, Eric Antoine Fredette, Marc Guédon, François Marion, Maurizio Martinelli, Agnès...         |
| Aufsichtsrat               | Gilles Michel, Christophe Périllat, Julie Avrane, Bruno Bézard, Alexandre Dayon, Stéphanie Frachet, Mari-Noëlle Jégo-Laveissière, Alexandre... |
| Mitarbeiter                | 112 700  |
| Umsatz                     | 22044,00 Mil.  |



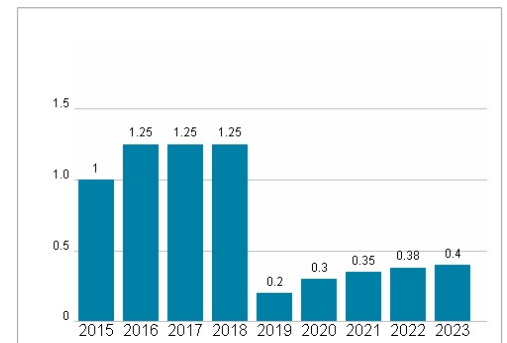
## Wertentwicklung

|                      | 1M        | 6M        | 1J        |
|----------------------|-----------|-----------|-----------|
| Performance          | +3,11%    | -11,10%   | -43,64%   |
| Volatilität          | 40,37     | 39,28     | 41,77     |
| Volumen Ø (Stk./Tag) | 1 005 471 | 1 262 475 | 1 405 692 |

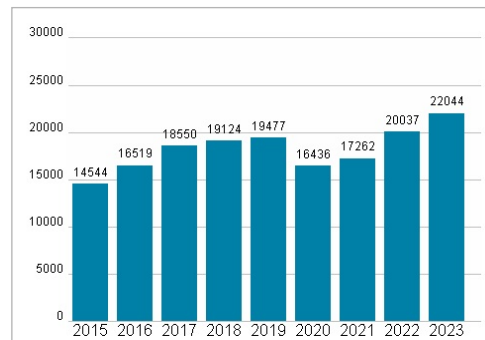
## Aktuelles KGV



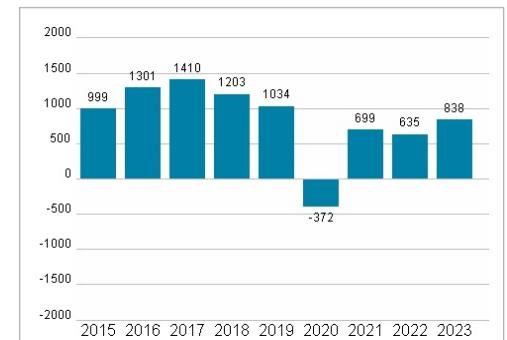
## Dividende je Aktie (EUR)



## Unternehmensumsatz (EUR)



## EBIT (EUR)



Historische Daten: 2023

Erstellt: 20.09.2024 06:11