

DELTA AIR LINES INC.

Börse: München

ISIN: US2473617023

Währung: EUR

Kurs: 51,18 EUR

Stand: 07.03.2025

Delta Air Lines Inc. gehört zu den größten Fluggesellschaften im Personen- und Frachtverkehr in den USA und der ganzen Welt. Ferner gilt Delta Air Lines als eine der führenden Transatlantikfluggesellschaften. Der Schwerpunkt des Unternehmens liegt auf dem Personenverkehr: Mehr als 90 Prozent der Einnahmen stammen aus dem Transport von Personen, etwa sieben Prozent aus dem Bereich Frachttransport. Täglich bietet die Gesellschaft inklusive ihrer Allianzen weltweit 15.000 Flüge an. Zur Flotte gehören rund 800 Maschinen.

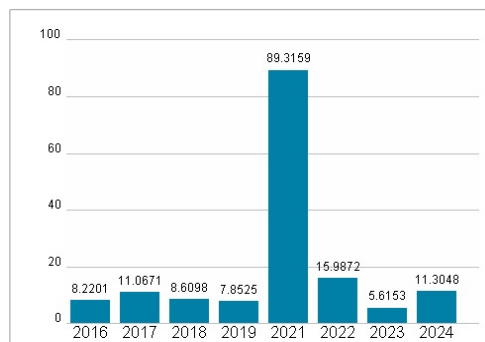
| | |
|----------------------------|---|
| Aktuelles KGV | 11,30 |
| Gewinn je Aktie | 5,35 |
| Letzte Dividende je Aktie | 0,50 |
| Aktuelle Dividendenrendite | 0,83 |
| Cash Flow je Aktie | 12,42 |
| Buchwert je Aktie | 23,67 |
| Akt. Marktkapitalisierung | 39.080,70 Mil. |
| EBIT | 5995,00 Mil. |
| EBIT-Marge | 9,73 |
| Industrie | Konsumgüter |
| Sektor | Reise |
| Subsektor | Fluglinien |
| Anschrift | Delta Air Lines Hartsfield Atlanta International Airport, 1030 Delta Atlanta, Georgia 330354-1989, USA www.delta.com |
| Investor Relations | |
| IR-Telefon | +1-404-715-2170 |
| IR-Email | investorrelations@Delta.com |
| Hauptaktionäre | Vanguard Group (11.15%), BlackRock Inc. (6.19%), PRIMECAP MANAGEMENT CO CA (3.44%), State Street Corporation (3.43%), Capital International |
| Streubesitz | 84,20% |
| Vorstand | Daniel C. Janki, Allison Ausband, Dr. Henry Ting, Gary Chase, Glen Hauenstein, Joanne Smith, John Laughter, Peter Carter, Rahul Samant... |
| Aufsichtsrat | Christopher A. Hazleton, David G. DeWalt, David Taylor, Edward H. Bastian, George N. Mattson, Greg Creed, Jeanne P. Jackson, Kathy... |
| Mitarbeiter | - |
| Umsatz | 61643,00 Mil. |



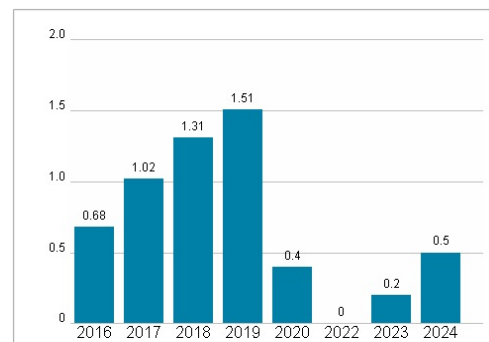
Wertentwicklung

| | 1M | 6M | 1J |
|----------------------|---------|---------|---------|
| Performance | -25,38% | +24,77% | +26,53% |
| Volatilität | 34,67 | 36,16 | 33,24 |
| Volumen Ø (Stk./Tag) | 05 | 48 | 30 |

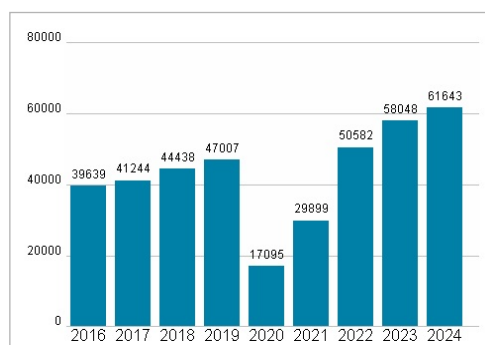
Aktuelles KGV



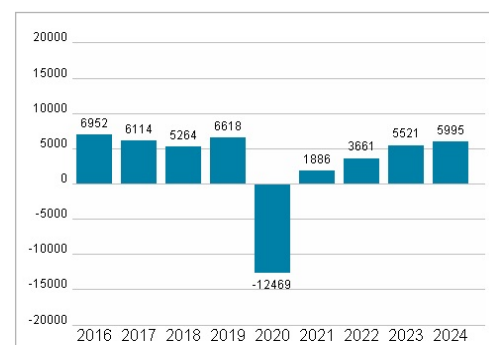
Dividende je Aktie (USD)



Unternehmensumsatz (USD)



EBIT (USD)



Historische Daten: 2024 Erstellt: 10.03.2025 12:28