

KINGSPAN GRP PLC EO-,13

Börse: Stuttgart

ISIN: IE0004927939

Währung: EUR

Kurs: 84,45 EUR

Stand: 10.03.2025

Die Kingspan Group stellt nachhaltige Produkte für die Baubranche her. Zum Portfolio gehören Sandwichelemente, Dämmplatten und andere Dämmprodukte beispielsweise für Dächer, Wände, Rohre und Lüftungsanlagen, Montage- und Doppelböden, Stahlrahmen, Lösungen für Solarmodule, umweltfreundliche Kraftstoff- und Wasserspeicherlösungen sowie Warmwassersysteme. Das Unternehmen legt besonderen Wert auf Nachhaltigkeit, Umweltfreundlichkeit und das Einsparen von Energie. Alle Produkte werden mit diesem Ziel entwickelt und sollen einen Beitrag zur Reduzierung des Energieverbrauchs leisten. Das Unternehmen generiert einen Großteil seiner Einnahmen in Irland und Großbritannien ist aber auch im restlichen Europa sowie Nord-Amerika und Australien mit Niederlassungen und Werken vertreten.

Aktuelles KGV	19,29
Gewinn je Aktie	3,65
Letzte Dividende je Aktie	0,55
Aktuelle Dividendenrendite	0,78
Cash Flow je Aktie	4,91
Buchwert je Aktie	23,56
Akt. Marktkapitalisierung	12.837,68 Mil.
EBIT	862,10 Mil.
EBIT-Marge	10,02

Industrie	Industrie
Sektor	Bau- und Baustoffe
Subsektor	Baustoffe
Anschrift	Kingspan Group plc Dublin Road, Kingscourt Cavan, Ireland www.kingspan.com

Investor Relations	Catriona Nicholson
IR-Telefon	
IR-Email	ir@kingspan.ie

Hauptaktionäre	Eugene Murtagh (14.9%), Capital Research and Management Company (8.04%), BlackRock, Inc. (6.99%), FMR LLC (5.03%), Generation Investment...
----------------	---

Streubesitz	-
-------------	---

Vorstand	Geoff Doherty, Gilbert McCarthy, Dominic Van den Bossche, Bill Minnock, Russell Shiels, Donal Curtin, Keara Dunne, Ken Munro, Sandra...
----------	---

Aufsichtsrat	Jost Massenber, Gene M. Murtagh, Louise Phelan, Senan Murphy, Éimear Moloney, Paul Murtagh, Anne Heraty, Linda Hickey
--------------	---

Mitarbeiter	-
-------------	---

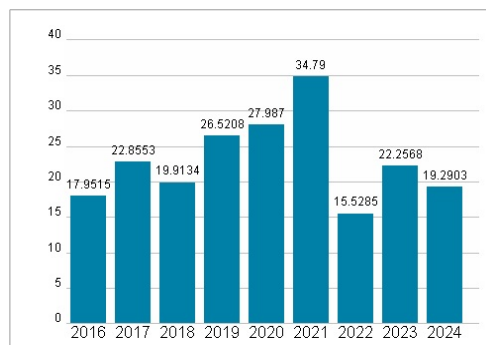
Umsatz	8608,00 Mil.
--------	--------------



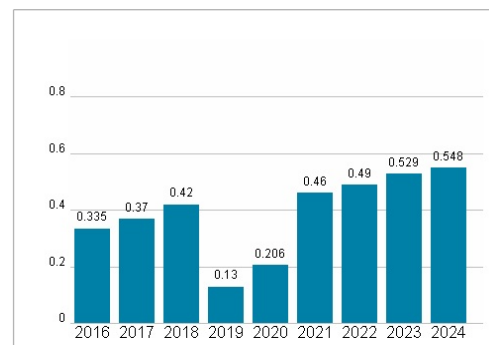
Wertentwicklung

	1M	6M	1J
Performance	+25,97%	+9,21%	+2,45%
Volatilität	70,72	36,17	32,39
Volumen Ø (Stk./Tag)	09	03	04

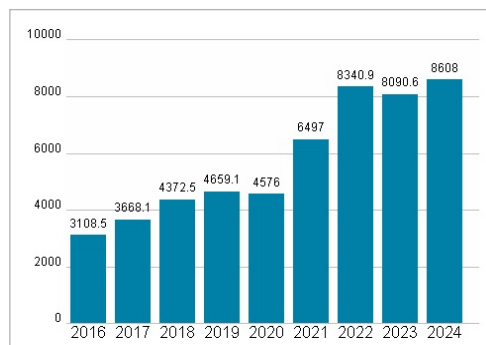
Aktuelles KGV



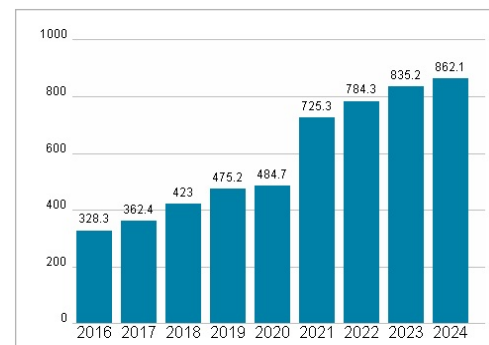
Dividende je Aktie (EUR)



Unternehmensumsatz (EUR)



EBIT (EUR)



Historische Daten: 2024 Erstellt: 12.03.2025 08:06

RISIKOHINWEIS: Die Informationen auf dieser Seite dienen ausschließlich zu Informationszwecken und sollten weder als Verkaufsangebot noch als Aufforderung zum Kauf des Wertpapiers oder einer Empfehlung zugunsten des Wertpapiers verstanden werden. Die baha GmbH und die BAWAG P.S.K. Bank für Arbeit und Wirtschaft und Österreichische Postsparkasse Aktiengesellschaft übernehmen trotz sorgfältigster Recherche keinerlei Haftung für die Richtigkeit der angegebenen Daten.

Factsheet erstellt von: www.baha.com