

# TAIWAN SEMICON.MANU.ADR/5

Börse: TradeGate

ISIN: US8740391003

Währung: EUR

Kurs: 133,20 EUR

Stand: 16.04.2025

TSMC ist die weltweit größte Halbleiter-Gießerei, die branchenweit führende Prozesstechnologie und das größte Portfolio an prozessbewährte Bibliotheken, IPs, Design-Werkzeuge und Referenzprozess im Gießerei-Segment anbietet. TSMC ist die erste Gießerei, die Produktionskapazitäten für 20nm und 16nm anbietet. Der Hauptsitz von TSMC befindet sich in Hsinchu, Taiwan.

Aktuelles KGV	-
Gewinn je Aktie	-
Letzte Dividende je Aktie	85,94
Aktuelle Dividendenrendite	1,32
Cash Flow je Aktie	-
Buchwert je Aktie	-
Akt. Marktkapitalisierung	34.515.808,01 Mil.
EBIT	1322053,05 Mil.
EBIT-Marge	45,68
Industrie	Technologie

Sektor	Hardware
Subsektor	Halbleiter

**Anschrift**  
 Taiwan Semiconductor Manufacturing Company Ltd.  
 8, Li-Hsin Rd. 6, Hsinchu Science Park  
 Hsinchu 300-78, Taiwan  
[www.tsmc.com](http://www.tsmc.com)

**Investor Relations** Elisabeth Sun  
**IR-Telefon** +886-3-568-2080  
**IR-Email**  
[invest@tsmc.com](mailto:invest@tsmc.com)

**Hauptaktionäre**

**Streubesitz** 92,67%

**Vorstand**  
 Wendell Huang, Dr. Mark Liu, Lora Ho, Dr. Wei-Jen Lo, Rick Cassidy, Y.P. Chin, Dr. Y.J. Mii, J.K. Lin, Dr. Cliff Hou, Dr. Kevin Zhang...

**Aufsichtsrat**  
 Dr. Mark Liu, C.C. Wei, Dr. F.C. Tseng, Dr. L. Rafael Reif, Kok-Choo Chen, Michael R. Splinter, Ming-Hsin Kung, Moshe N. Gavrielov...

**Mitarbeiter** -


**Umsatz** 2894307,70 Mil.



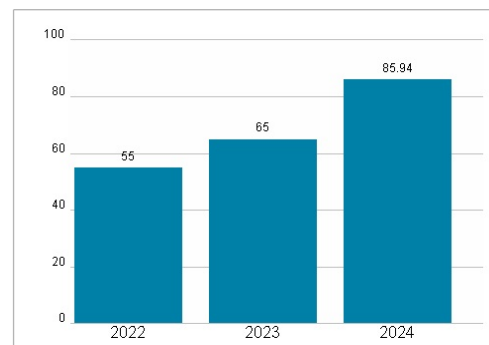
## Wertentwicklung

	1M	6M	1J
Performance	-15,32%	-27,60%	+7,38%
Volatilität	70,11	47,82	46,27
Volumen Ø (Stk./Tag)	23 580	16 677	16 697

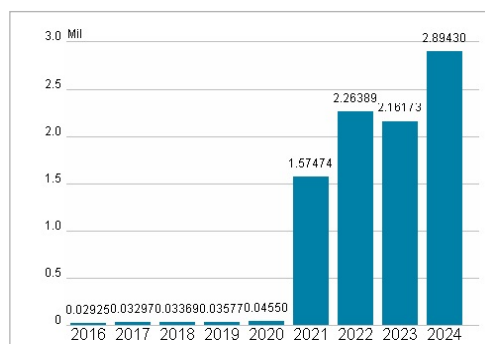
## Aktuelles KGV



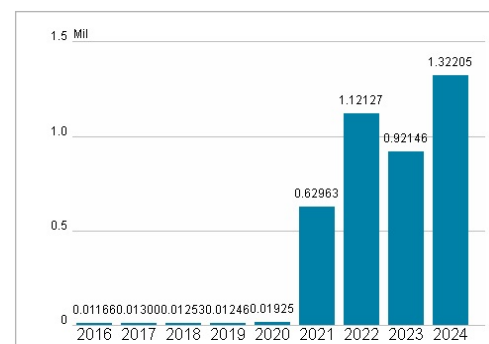
## Dividende je Aktie (USD)



## Unternehmensumsatz (USD)



## EBIT (USD)



Historische Daten: 2024

Erstellt: 18.04.2025 06:11

**RISIKOHINWEIS:** Die Informationen auf dieser Seite dienen ausschließlich zu Informationszwecken und sollten weder als Verkaufsangebot noch als Aufforderung zum Kauf des Wertpapiers oder einer Empfehlung zugunsten des Wertpapiers verstanden werden. Die baha GmbH und die BAWAG P.S.K. Bank für Arbeit und Wirtschaft und Österreichische Postsparkasse Aktiengesellschaft übernehmen trotz sorgfältigster Recherche keinerlei Haftung für die Richtigkeit der angegebenen Daten.

Factsheet erstellt von: [www.baha.com](http://www.baha.com)