

HEINEKEN

EO I,60

Börse: TradeGate

ISIN: NL0000009165

Währung: EUR

Kurs: 77,60 EUR

Stand: 20.02.2025

Heineken N.V. ist eine der größten Brauereien der Welt und betreibt über 160 Brauereien, Mälzereien, Apfelweinfabriken und andere Produktionsstätten in mehr als 70 Ländern. Angeführt von der Marke Heineken® verfügt die Gruppe über ein leistungsstarkes Portfolio von mehr als 250 internationalen, regionalen, lokalen und Spezialbieren und Apfelweinen. Zu den führenden Joint-Venture-Marken gehören Cristal und Kingfisher. Heineken erreicht seine globale Reichweite durch eine Kombination aus hundertprozentigen Unternehmen, Lizenzvereinbarungen und den größten Brauereien der Welt. Die Marke, die den Familiennamen des Gründers trägt - Heineken® - ist in fast jedem Land der Welt erhältlich. T, Tochtergesellschaften sowie strategische Partnerschaften und Allianzen. Der Hauptsitz von Heineken N.V. befindet sich in Amsterdam, in den Niederlanden.

Aktuelles KGV	39,35
Gewinn je Aktie	1,75
Letzte Dividende je Aktie	1,86
Aktuelle Dividendenrendite	2,71
Cash Flow je Aktie	9,82
Buchwert je Aktie	34,95
Akt. Marktkapitalisierung	38.484,98 Mil.
EBIT	3517,00 Mil.
EBIT-Marge	11,79

Industrie	Konsumgüter
Sektor	Getränke und Nahrungsmittelherstellung
Subsektor	-
Anschrift	Heineken N.V. Tweede Weteringplantsoen 21 NL-1017 ZD Amsterdam https://www.theheinekencompany.com/

Investor Relations	Tristan van Strien
IR-Telefon	+31-20-5239590
IR-Email	Investors@heineken.com

Hauptaktionäre	L'Arche Green N.V. (51.4%), BlackRock, Inc. (2.31%), Massachusetts Financial Services Company (2.15%), The Vanguard Group, Inc. (1.95%)...
----------------	--

Streubesitz	-
-------------	---

Vorstand	Harold van den Broek, Jacco van der Linden, Magne Setnes, Marc Busain, Roland Pirmez, Ronald den Elzen, Yolanda Talamo, Glenn Caton...
----------	--

Aufsichtsrat	Jean-Marc Huët, Maarten Das, Marion M. Helmes, Michel de Carvalho, Nitin (N.) Paranjpe, Pamela Mars-Wright, Rosemary L. Ripley, Béatriz...
--------------	--

Mitarbeiter	85 000
-------------	--------

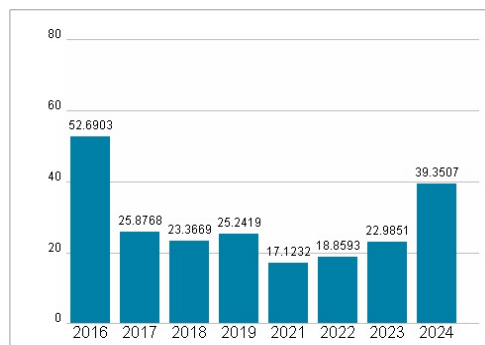
Umsatz	29821,00 Mil.
--------	---------------



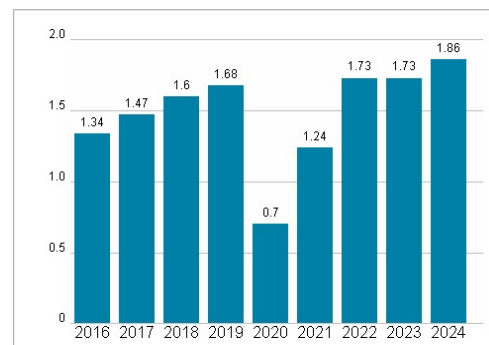
Wertentwicklung

	1M	6M	1J
Performance	+18,55%	-2,63%	-12,68%
Volatilität	49,52	25,18	23,02
Volumen Ø (Stk./Tag)	3 892	3 091	2 336

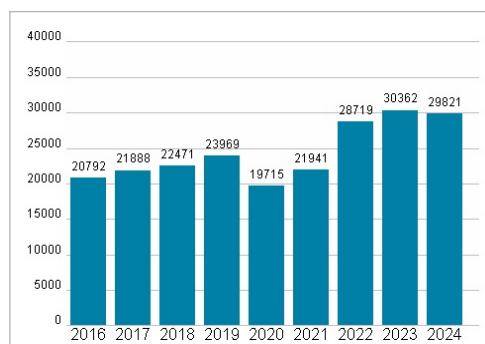
Aktuelles KGV



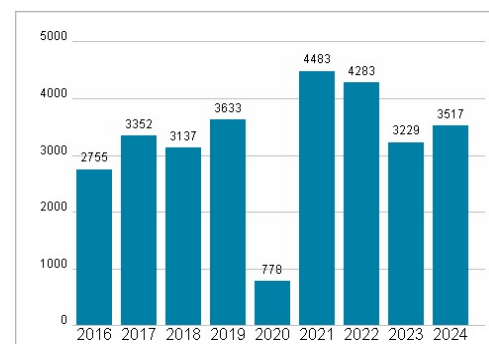
Dividende je Aktie (EUR)



Unternehmensumsatz (EUR)



EBIT (EUR)



Historische Daten: 2024

Erstellt: 23.02.2025 05:45

RISIKOHINWEIS: Die Informationen auf dieser Seite dienen ausschließlich zu Informationszwecken und sollten weder als Verkaufsangebot noch als Aufforderung zum Kauf des Wertpapiers oder einer Empfehlung zugunsten des Wertpapiers verstanden werden. Die baha GmbH und die BAWAG P.S.K. Bank für Arbeit und Wirtschaft und Österreichische Postsparkasse Aktiengesellschaft übernehmen trotz sorgfältigster Recherche keinerlei Haftung für die Richtigkeit der angegebenen Daten.

Factsheet erstellt von: www.baha.com