

Electricite de France SA

Börse: Euronext - Paris

ISIN: FR0010242511

Währung: EUR

Kurs: 12,00 EUR

Stand: 16.05.2023

Électricité de France (EDF) ist im Bereich Energieversorgung tätig und einer der grössten Nuklearstromerzeuger Europas mit 19 Kernkraftwerken und über 55 Kernreaktoren. Im Weiteren werden zur Energiegewinnung Wasserkraft, fossile Brennstoffe wie auch Windkraft, Sonnenenergie und Biomasse genutzt. Darüber hinaus ist die Unternehmensgruppe im Bereich Energieübertragung, -Verteilung und -Handel mit einem Netzwerk von über 100.000 km Hochspannungsleitungen aktiv. EDF beliefert auch die europäischen Nachbarländer und trägt damit zur Versorgungssicherheit des europäischen Stromversorgungssystems bei. Électricité de France wurde bereits 1946 gegründet und betreut weltweit mehr als 37 Millionen Kunden. Hauptaktionär ist der französische Staat. Die Gesellschaft hat ihren Hauptsitz in Paris, Frankreich.

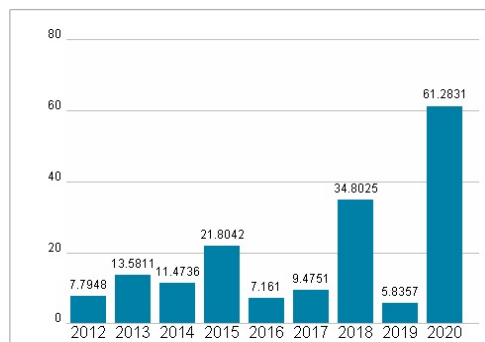
Aktuelles KGV	61,28
Gewinn je Aktie	0,21
Letzte Dividende je Aktie	0,21
Aktuelle Dividendenrendite	1,63
Cash Flow je Aktie	4,15
Buchwert je Aktie	14,72
Akt. Marktkapitalisierung	39.834,02 Mil.
EBIT	3875,00 Mil.
EBIT-Marge	5,61
Industrie	Energie und Versorger
Sektor	Energieversorger
Subsektor	Energieversorger
Anschrift	Electricite de France SA 22-30, avenue de Wagram F-75008 Paris www.edf.com
Investor Relations	Kader Hidra
IR-Telefon	+33-1-4042-4038
IR-Email	actionnaires@edf.fr
Hauptaktionäre	French State (83.1%), Freefloat (16.9%)
Streubesitz	16,90%
Vorstand	Xavier Girre, Alain Tranzer, Alexandre Perra, Béatrice Buffon, Bruno Bensasson, Cédric Lewandowski, Christophe Carval, Marc Baccouin
Aufsichtsrat	Jean-Bernard Lévy, Bruno Cremel, Christian Taxil, Claire Bordenave, Claire Pedini, Colette Lewiner, François Delattre, Gilles Denoyel...
Mitarbeiter	161 203
Umsatz	69031,00 Mil.



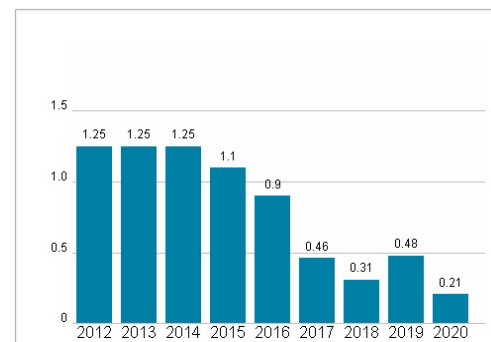
Wertentwicklung

	1M	6M	1J
Performance	0,00%	0,00%	0,00%
Volatilität			
Volumen Ø (Stk./Tag)	00	00	00

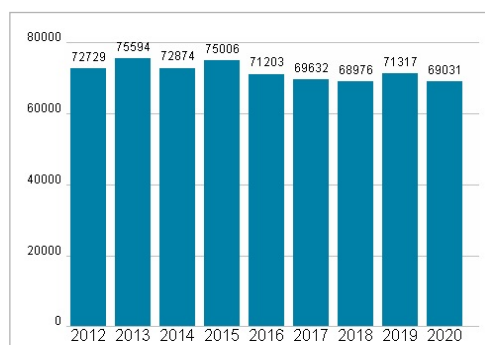
Aktuelles KGV



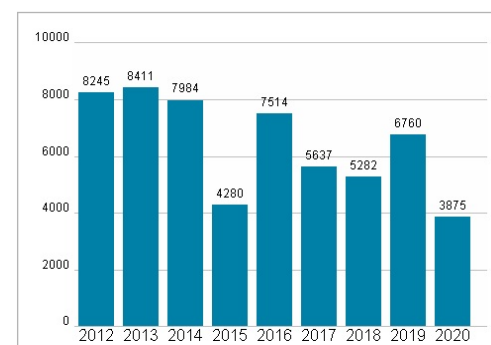
Dividende je Aktie (EUR)



Unternehmensumsatz (EUR)



EBIT (EUR)



Historische Daten: 2020 Erstellt: 05.10.2024 03:45

RISIKOHINWEISE: Die Informationen auf dieser Seite dienen ausschließlich zu Informationszwecken und sollten weder als Verkaufsangebot noch als Aufforderung zum Kauf des Wertpapiers oder einer Empfehlung zugunsten des Wertpapiers verstanden werden. Die baha GmbH und die BAWAG P.S.K. Bank für Arbeit und Wirtschaft und Österreichische Postsparkasse Aktiengesellschaft übernehmen trotz sorgfältigster Recherche keinerlei Haftung für die Richtigkeit der angegebenen Daten. Factsheet erstellt von: www.baha.com