

MTU Aero Engines AG

Börse: Nasdaq Other OTC ISIN: DE000A0D9PT0 Währung: USD Kurs: 336,77 USD Stand: 02.04.2025

MTU Aero Engines AG ist ein führender Hersteller von Triebwerksmodulen und -komponenten sowie von kompletten Flugzeugtriebwerken und Industriegasturbinen. Zu den Kunden zählen sowohl zivile als auch militärische Hersteller und Betreiber von Flugzeugen und Industriegasturbinen auf der ganzen Welt. Auch in Helikoptern kommen die Produkte von MTU Aero Engines zur Anwendung. Darüber hinaus ist die MTU in der Instandhaltung von Triebwerken tätig und nutzt ihr Know-how aus dem Triebwerksbau auch im Industriegasturbinen-Geschäft. Die Bandbreite der hergestellten Produkte erstreckt sich von Großraumflugzeugen wie dem neuen Airbus A380 oder der Boeing 747 über große Passagiermaschinen wie den Airbus A320. Im Militärbereich gilt MTU auf nationaler Ebene als Systempartner für fast alle Flugtriebwerke der Bundeswehr. Auch an Antrieben für die Militärmaschinen Tornado, Eurofighter/Typhoon und den Militärtransporter A400M ist MTU beteiligt. National und international ist MTU maßgeblich an allen zentralen Technologieprogrammen beteiligt und kooperiert unter anderem mit General Electric und Rolls-Royce.

Aktuelles KGV	27,34
Gewinn je Aktie	11,78
Letzte Dividende je Aktie	2,20
Aktuelle Dividendenrendite	0,68
Cash Flow je Aktie	13,28
Buchwert je Aktie	62,57
Akt. Marktkapitalisierung	17.306,21 Mil.
EBIT	955,00 Mil.
EBIT-Marge	12,89
Industrie	Industrie
Sektor	Luffahrt
Subsektor	Luffahrt und Verteidigung
Anschrift	

MTU Aero Engines AG
Dachauer Straße 665
D-80995 München
www.mtu.de/

Investor Relations Thomas Franz
IR-Telefon +49-89-1489-4787

IR-Email
investorrelations@mtu.de

Hauptaktionäre
institutional investors (91.8%), retail investors (8.1%), treasury shares (0.1%)

Streubesitz 50,06%

Vorstand
Peter Kameritsch, Dr. Silke Maurer, Michael Schreyögg

Aufsichtsrat
Gordon Riske, Josef Mailer, Dr. Christine Bortenlänger, Dr. Johannes Busmann, Kai Eisenblätter, Daniele Frijia, Dr.-Ing. Marc Heitrich

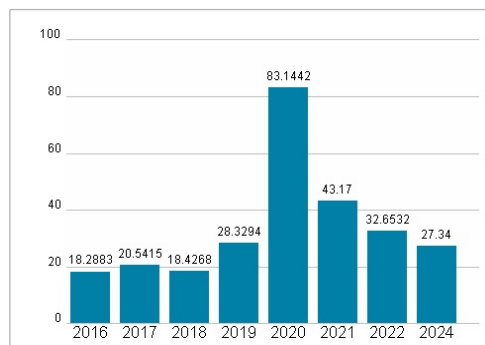
Mitarbeiter 12 892

Umsatz 7411,00 Mil.

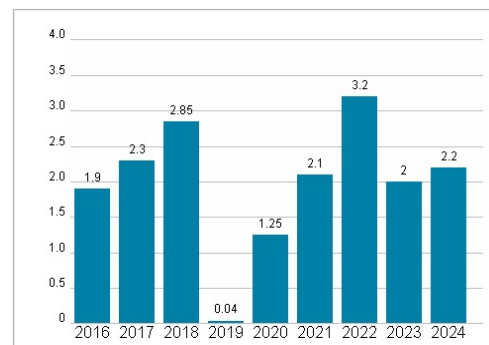


Wertentwicklung	1M	6M	1J
Performance	-1,56%	+15,97%	+41,30%
Volatilität	71,01	49,64	50,04
Volumen Ø (Stk./Tag)	627	383	305

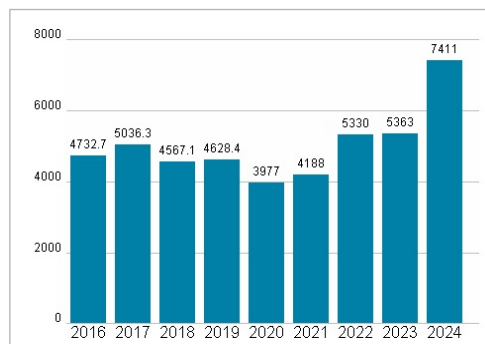
Aktuelles KGV



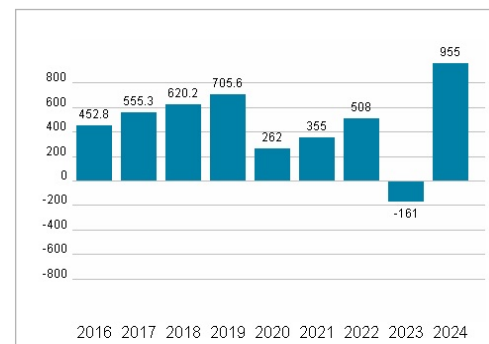
Dividende je Aktie (EUR)



Unternehmensumsatz (EUR)



EBIT (EUR)



Historische Daten: 2024 Erstellt: 03.04.2025 20:34