

# iRobot Corporation

Börse: NASDAQ

ISIN: US4627261005

Währung: USD

Kurs: 7,24 USD

Stand: 13.09.2024

Die iRobot Corporation ist ein Technologieunternehmen, welches Roboter entwickelt, produziert und vermarktet. Der Bereich der Haushaltroboter umfasst den Staubsauger-Roboter Roomba, den Bodenwischroboter Scooba, den Poolreiner-Roboter Verro und den Dachrinnenreiner Looj. Die Geräte sind per Knopfdruck völlig autonom und benötigen keine zusätzliche menschliche Steuerung. Außerdem führt das Unternehmen den Bildungsroboter Create, welcher von Lehrern, Studenten und Entwicklern programmiert werden kann.

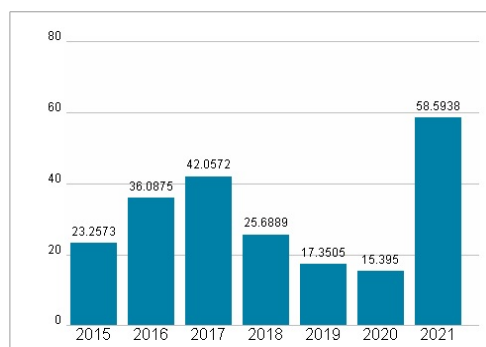
|                            |   |
|----------------------------|---|
| Aktuelles KGV              | -   |
| Gewinn je Aktie            | -10,90  |
| Letzte Dividende je Aktie  | -   |
| Aktuelle Dividendenrendite | -   |
| Cash Flow je Aktie         | -4,11   |
| Buchwert je Aktie          | 7,03  |
| Akt. Marktkapitalisierung  | 1.082,23 Mil.   |
| EBIT                       | -264,10 Mil.  |
| EBIT-Marge                 | -29,65  |
| Industrie                  | Technologie   |
| Sektor                     | Sonstige Technologie  |
| Subsektor                  | -   |
| Anschrift                  | iRobot Corp.<br>8 Crosby Drive<br>Bedford, MA 01730, USA<br>www.irobot.com  |
| Investor Relations         | Andrew Kramer   |
| IR-Telefon                 | +1-781-430-3607   |
| IR-Email                   | investorrelations@irobot.com  |
| Hauptaktionäre             | Freefloat (61.1%), BlackRock, Inc. (17.6%), The Vanguard Group, Inc. (10.9%), Primecap Management Company (10.4%)                       |
| Streubesitz                | 61,10%  |
| Vorstand                   | Julie Zeiler, Charles Kirol, Dr. Chris Jones, Faris Habbaba, Glen Weinstein, Jean Jacques Blanc, Keith Hartsfield, Kiran Smith, Russ... |
| Aufsichtsrat               | Colin Angle, Andrew Miller, Deborah G. Ellinger, Elisha Finney, Eva Manolis, Michael Bell, Michelle V. Stacy, Mohamad Ali, Ruey-Bin...  |
| Mitarbeiter                | -   |
| Umsatz                     | 890,58 Mil.   |



## Wertentwicklung

|                      | 1M        | 6M        | 1J        |
|----------------------|-----------|-----------|-----------|
| Performance          | -9,33%    | -28,03%   | -79,52%   |
| Volatilität          | 105,05    | 97,49     | 94,34     |
| Volumen Ø (Stk./Tag) | 1 076 119 | 1 514 947 | 1 591 349 |

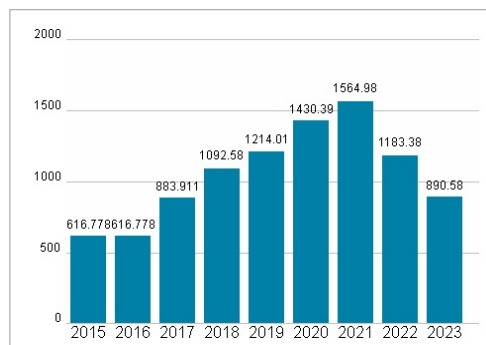
## Aktuelles KGV



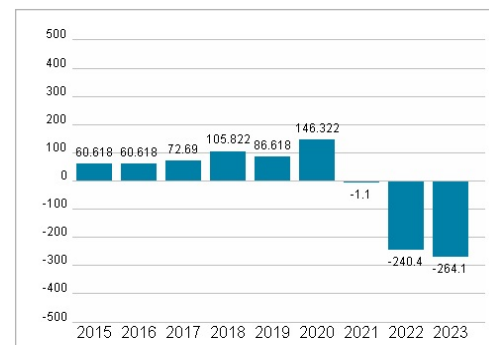
## Dividende je Aktie (USD)



## Unternehmensumsatz (USD)



## EBIT (USD)



Historische Daten: 2023

Erstellt: 16.09.2024 19:18