

QIAGEN NV EO -,01

Börse: Stuttgart

ISIN: NL0015002CX3

Währung: EUR

Kurs: 35,64 EUR

Stand: 05.03.2025

Qiagen N.V. ist eine niederländische Holdinggesellschaft und weltweit führend in der Entwicklung und Herstellung innovativer Technologien und Produkte für die präanalytische Probenvorbereitung und molekularbiologischen Tests für die Forschung in Life Sciences, dem Feld der angewandten Testverfahren und der molekularen Diagnostik. Das umfangreiche Portfolio des Unternehmens umfasst zahlreiche Produkte und Automationsplattformen für die Probenentnahme sowie die Trennung, Reinigung und Handhabung von Nukleinsäuren und Proteinen sowie Testtechnologien, die in der Form von offenen Nachweiskits und auch gezielten Tests für die angewandten Märkte und die molekulare Diagnostik angeboten werden. Qiagen-Produkte werden an wissenschaftliche Forschungsinstitute, Unternehmen im Pharma- und Biotechnologiebereich, an Kunden in angewandten Märkten (u.a. Forensik, Tier- und Nahrungsmittelkontrolle und der pharmazeutischen Prozesskontrolle) sowie an diagnostische Labore verkauft.

| | |
|----------------------------|---------------|
| Aktuelles KGV | 27,37 |
| Gewinn je Aktie | 1,58 |
| Letzte Dividende je Aktie | - |
| Aktuelle Dividendenrendite | - |
| Cash Flow je Aktie | 2,13 |
| Buchwert je Aktie | 17,65 |
| Akt. Marktkapitalisierung | 9.342,62 Mil. |
| EBIT | 409,93 Mil. |
| EBIT-Marge | 20,86 |

| | |
|-----------|---|
| Industrie | Biotechnologie |
| Sektor | Biotechnologie |
| Subsektor | Biotechnologie |
| Anschrift | QIAGEN N.V. Spoorstraat 50 NL-5911 KJ Venlo www.qiagen.com |

| | |
|--------------------|-------------------------|
| Investor Relations | John Gilardi |
| IR-Telefon | +49-2103-29-11711 |
| IR-Email | john.gilardi@qiagen.com |

| | |
|----------------|--------|
| Hauptaktionäre | |
| Streubesitz | 60,00% |

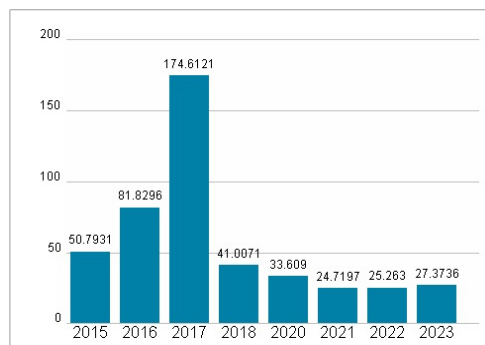
| | |
|--------------|---|
| Vorstand | Roland Sackers, Fernando Beils, Stephany Foster, Antonio Santos, Nitin Sood, Jean-Pascal Viola |
| Aufsichtsrat | Lawrence A. Rosen, Dr. Metin Colpan, Dr. Toralf Haag, Elizabeth E. Tallett, Prof. Dr. Elaine Mardis, Prof. Dr. Ross L. Levine, Dr.... |

| | |
|-------------|--------------|
| Mitarbeiter | 5 967 |
| Umsatz | 1965,31 Mil. |




| Wertentwicklung | 1M | 6M | 1J |
|----------------------|---------|---------|---------|
| Performance | -11,30% | -11,81% | -12,84% |
| Volatilität | 24,50 | 21,39 | 21,63 |
| Volumen Ø (Stk./Tag) | 3 265 | 1 433 | 1 405 |

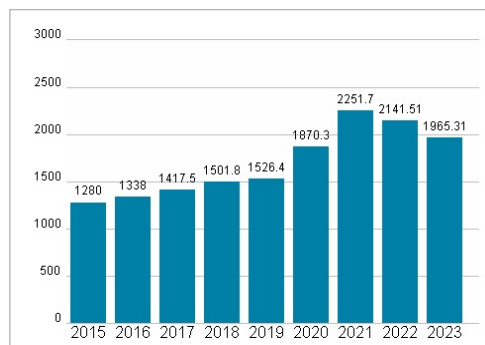
Aktuelles KGV



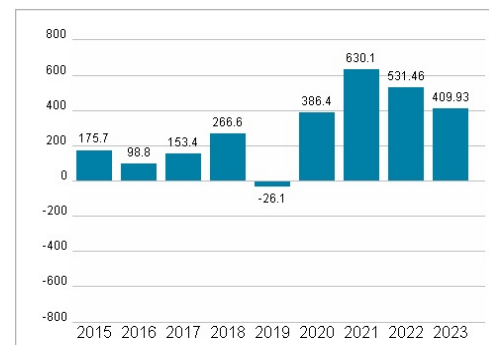
Dividende je Aktie (USD)



Unternehmensumsatz (USD)



EBIT (USD)



Historische Daten: 2023 Erstellt: 06.03.2025 13:49