

QIAGEN NV EO -,01

Börse: Hannover

ISIN: NL0015002CX3

Währung: EUR

Kurs: 42,18 EUR

Stand: 30.01.2025

Qiagen N.V. ist eine niederländische Holdinggesellschaft und weltweit führend in der Entwicklung und Herstellung innovativer Technologien und Produkte für die präanalytische Probenvorbereitung und molekularbiologischen Tests für die Forschung in Life Sciences, dem Feld der angewandten Testverfahren und der molekularen Diagnostik. Das umfangreiche Portfolio des Unternehmens umfasst zahlreiche Produkte und Automationsplattformen für die Probenentnahme sowie die Trennung, Reinigung und Handhabung von Nukleinsäuren und Proteinen sowie Testtechnologien, die in der Form von offenen Nachweiskits und auch gezielten Tests für die angewandten Märkte und die molekulare Diagnostik angeboten werden. Qiagen-Produkte werden an wissenschaftliche Forschungsinstitute, Unternehmen im Pharma- und Biotechnologiebereich, an Kunden in angewandten Märkten (u.a. Forensik, Tier- und Nahrungsmittelkontrolle und der pharmazeutischen Prozesskontrolle) sowie an diagnostische Labore verkauft.

| | |
|----------------------------|---------------|
| Aktuelles KGV | 27,37 |
| Gewinn je Aktie | 1,58 |
| Letzte Dividende je Aktie | - |
| Aktuelle Dividendenrendite | - |
| Cash Flow je Aktie | 2,13 |
| Buchwert je Aktie | 17,65 |
| Akt. Marktkapitalisierung | 9.342,62 Mil. |
| EBIT | 409,93 Mil. |
| EBIT-Marge | 20,86 |

Industrie: Biotechnologie

Sektor: Biotechnologie

Subsektor: Biotechnologie

Anschrift: QIAGEN N.V.
Sporstraat 50
NL-5911 KJ Venlo
www.qiagen.com

Investor Relations: John Gilardi

IR-Telefon: +49-2103-29-11711

IR-Email: john.gilardi@qiagen.com

Hauptaktionäre

Streubesitz: 60,00%

Vorstand: Roland Sackers, Fernando Beils, Stephany Foster, Antonio Santos, Nitin Sood, Jean-Pascal Viola

Aufsichtsrat: Lawrence A. Rosen, Dr. Metin Colpan, Dr. Toralf Haag, Elizabeth E. Tallett, Prof. Dr. Elaine Mardis, Prof. Dr. Ross L. Levine, Dr....

Mitarbeiter: 5 967

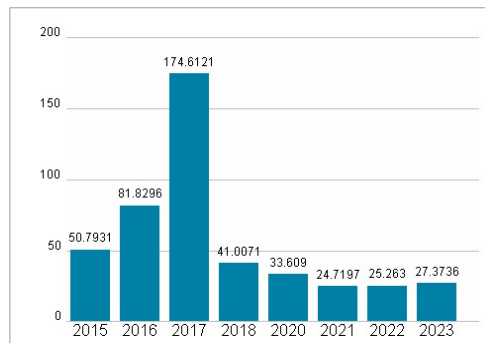
Umsatz: 1965,31 Mil.




Wertentwicklung

| | 1M | 6M | 1J |
|----------------------|--------|--------|--------|
| Performance | -3,98% | +0,86% | +3,56% |
| Volatilität | 27,62 | 19,89 | 19,35 |
| Volumen Ø (Stk./Tag) | 00 | 04 | 08 |

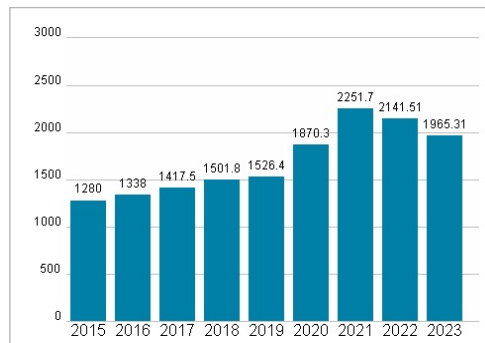
Aktuelles KGV



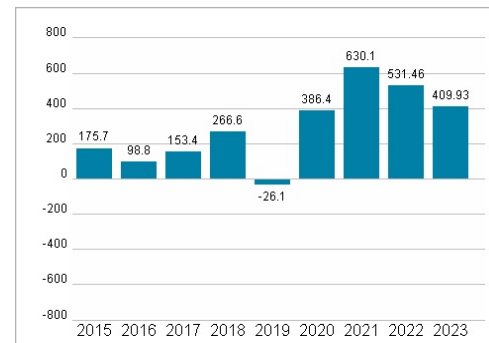
Dividende je Aktie (USD)



Unternehmensumsatz (USD)



EBIT (USD)



Historische Daten: 2023

Erstellt: 03.02.2025 07:57

RISIKOHINWEIS: Die Informationen auf dieser Seite dienen ausschließlich zu Informationszwecken und sollten weder als Verkaufsangebot noch als Aufforderung zum Kauf des Wertpapiers oder einer Empfehlung zugunsten des Wertpapiers verstanden werden. Die baha GmbH und die BAWAG P.S.K. Bank für Arbeit und Wirtschaft und Österreichische Postsparkasse Aktiengesellschaft übernehmen trotz sorgfältigster Recherche keinerlei Haftung für die Richtigkeit der angegebenen Daten.

Factsheet erstellt von: www.baha.com