

MEVIS MEDICAL SOL.NA O.N.

Börse: Hamburg

ISIN: DE000A0LBFE4

Währung: EUR

Kurs: 24,80 EUR

Stand: 21.01.2025

Die MeVis Medical Solutions AG ist ein weltweit führender, unabhängiger Hersteller von Softwareprodukten für die bildbasierte Medizin, insbesondere für die digitale Radiologie. Im Zentrum stehen bildgebende Verfahren wie Computertomographie (CT), Magnetresonanztomographie (MRT), Ultraschall und Mammographie. In Zusammenarbeit mit in der Medizintechnik tätigen Firmen entwickelt das Unternehmen Softwareprodukte, die für die Früherkennung und Diagnose sowie die Therapie- und Interventionsplanung bei Krebserkrankungen, speziell Brustkrebs, der Neurologie und Lungenerkrankungen eingesetzt werden und wesentliche krankheits- und organbezogene Informationen liefern. Die von MeVis beschäftigten Experten arbeiten krankheitsorientiert, um so klinisch relevante Fragestellungen lösen zu können. Dazu arbeitet der Konzern eng mit dem Forschungsinstitut Fraunhofer MEVIS (ehemals MeVis Research GmbH) und weiteren Tochterfirmen zusammen. Am 17.12.2014 gab die VMS Deutschland ein Übernahmeangebot ab. Sie bietet den Aktionären der MeVis an im Wege eines freiwilligen öffentlichen Übernahmeangebots, ihre auf den Namen lautenden nennwertlosen Stückaktien der Zielgesellschaft (ISIN: DE000A0LBFE4/WKN: A0LBFE) gegen Zahlung eines Betrags in Höhe von EUR 17,50 in bar je Aktie zu erwerben.

Aktuelles KGV	13,18
Gewinn je Aktie	2,47
Letzte Dividende je Aktie	-
Aktuelle Dividendenrendite	-
Cash Flow je Aktie	5,00
Buchwert je Aktie	9,78
Akt. Marktkapitalisierung	59,33 Mil.
EBIT	4,50 Mil.
EBIT-Marge	27,78

Industrie Technologie

Sektor Software

Subsektor -

Anschrift
 MeVis Medical Solutions AG
 Caroline-Herschel-Str. 1
 D-28359 Bremen
 www.mevis.de

Investor Relations

IR-Telefon

IR-Email

Hauptaktionäre

Varex Imaging Deutschland GmbH (73.66%), Freefloat (13.77%), HANSAINVEST Hanseatische Investment-GmbH (12.57%)

Streubesitz 13,77%

Vorstand

Aufsichtsrat

Kimberley E. Honeysett, Shubham Maheshwari, Sunny Sanyal

Mitarbeiter 104

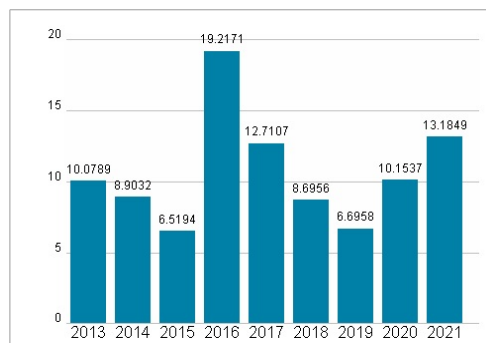
Umsatz 16,20 Mil.



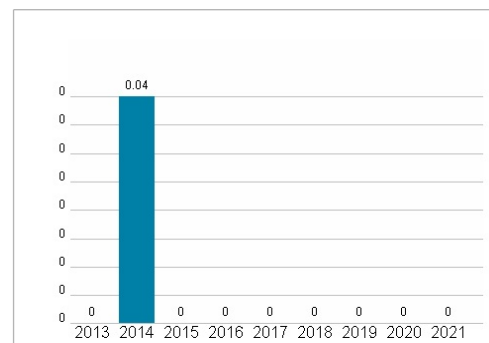
Wertentwicklung

	1M	6M	1J
Performance	+2,50%	0,00%	0,00%
Volatilität	14,14		
Volumen Ø (Stk./Tag)	00	00	00

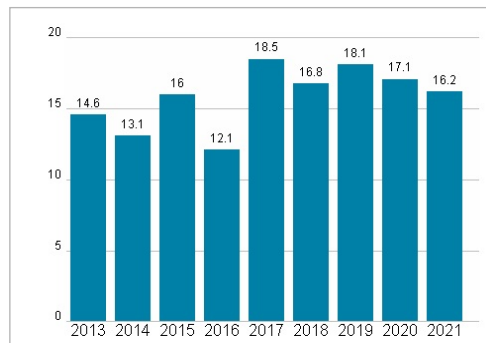
Aktuelles KGV



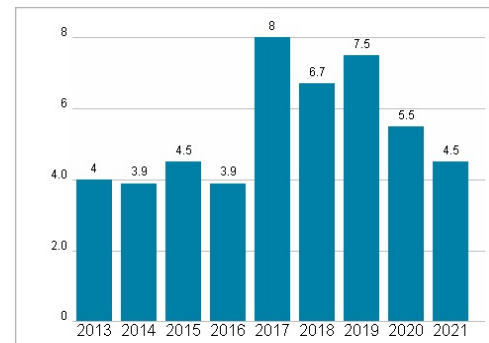
Dividende je Aktie (EUR)



Unternehmensumsatz (EUR)



EBIT (EUR)



Historische Daten: 2021

Erstellt: 22.01.2025 21:52

RISIKOHINWEISE: Die Informationen auf dieser Seite dienen ausschließlich zu Informationszwecken und sollten weder als Verkaufsangebot noch als Aufforderung zum Kauf des Wertpapiers oder einer Empfehlung zugunsten des Wertpapiers verstanden werden. Die baha GmbH und die BAWAG P.S.K. Bank für Arbeit und Wirtschaft und Österreichische Postsparkasse Aktiengesellschaft übernehmen trotz sorgfältigster Recherche keinerlei Haftung für die Richtigkeit der angegebenen Daten.

Factsheet erstellt von: www.baha.com