

SUPER MICRO O.N.

Börse: München

ISIN: US86800U3023

Währung: EUR

Kurs: 56,20 EUR

Stand: 20.02.2025

Super Micro Computer entwickelt und produziert hocheffiziente Servertechnologien sowie Produkte und Lösungen des Bereichs Green IT. Eingesetzt werden diese Anwendungen weltweit in IT-Abteilungen großer Unternehmen, in Datacentern, in Embedded-Systemen und im Bereich Cloud Computing. Die Serveranwendungen der Marke Building Block Solutions enthalten eine Vielzahl an modularen interoperablen Komponenten, darunter Workstations, Motherboards, Speichertechnologien, Netzwerklösungen und Accessoires der Produktmarke SuperRack.

| | |
|----------------------------|----------------|
| Aktuelles KGV | 20,60 |
| Gewinn je Aktie | 1,21 |
| Letzte Dividende je Aktie | - |
| Aktuelle Dividendenrendite | - |
| Cash Flow je Aktie | 1,25 |
| Buchwert je Aktie | 3,73 |
| Akt. Marktkapitalisierung | 13.186,81 Mil. |
| EBIT | 761,14 Mil. |
| EBIT-Marge | 10,69 |
| Industrie | Technologie |

| | |
|-----------|---|
| Sektor | Hardware |
| Subsektor | Computer Hardware |
| Anschrift | Super Micro Computer Inc. 980 Rock Avenue San Jose, California 95131, USA www.supermicro.com |

| | |
|--------------------|-------------------|
| Investor Relations | Perry G. Hayes |
| IR-Telefon | +1-408-895-6570 |
| IR-Email | ir@supermicro.com |

| | |
|----------------|--------|
| Hauptaktionäre | |
| Streubesitz | 67,30% |

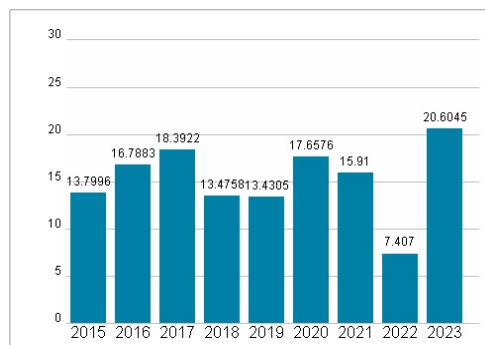
| | |
|--------------|---|
| Vorstand | David Weigand, Wally Liaw, Don Clegg, George Kao |
| Aufsichtsrat | Charles Liang, Fred Chan, Saria Tseng, Sara Liu, Daniel W. Fairfax, Tally Liu, Sherman Tuan, Judu Lin, Robert Blair, Wally Liaw, Susie... |

| | |
|-------------|--------------|
| Mitarbeiter | - |
| Umsatz | 7123,48 Mil. |



| Wertentwicklung | 1M | 6M | 1J |
|----------------------|---------|--------|---------|
| Performance | +75,69% | +3,17% | -38,15% |
| Volatilität | 102,85 | 136,79 | 120,30 |
| Volumen Ø (Stk./Tag) | 344 | 488 | 592 |

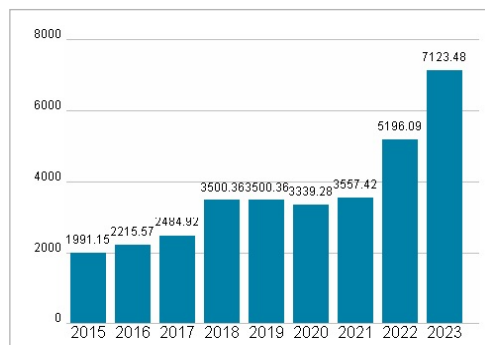
Aktuelles KGV



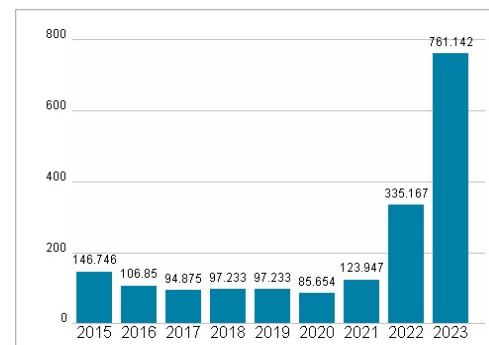
Dividende je Aktie (USD)



Unternehmensumsatz (USD)



EBIT (USD)



Historische Daten: 2023

Erstellt: 22.02.2025 18:34

RISIKOHINWEISE: Die Informationen auf dieser Seite dienen ausschließlich zu Informationszwecken und sollten weder als Verkaufsangebot noch als Aufforderung zum Kauf des Wertpapiers oder einer Empfehlung zugunsten des Wertpapiers verstanden werden. Die baha GmbH und die BAWAG P.S.K. Bank für Arbeit und Wirtschaft und Österreichische Postsparkasse Aktiengesellschaft übernehmen trotz sorgfältigster Recherche keinerlei Haftung für die Richtigkeit der angegebenen Daten.

Factsheet erstellt von: www.baha.com