

AMS-OSRAM AG

Börse: München

ISIN: AT0000A3EPA4

Währung: EUR

Kurs: 6,51 EUR

Stand: 20.12.2024

Die ams-OSRAM AG ist in der Entwicklung und Herstellung von hochleistungsfähigen Sensorlösungen, Sensor-ICs, Schnittstellen und der dazugehörigen Software tätig. Die Kernkompetenz des Halbleiterherstellers sind Standardprodukte und kundenspezifische Lösungen wie unter anderem Power Management-ICs, Sensoren und Sensorschnittstellen, 3D-Sensorik, optischer und Spektroskopik, Wireless-ICs, tragbare Audiosysteme wie auch Automobilzugangssysteme. Diese werden bei der Fertigung von Produkten, die höchste Präzision, Sensibilität und Exaktheit, optimale Funktionalität und minimalen Stromverbrauch erfordern, wie beispielsweise MP3 Player, MEMS-Mikrofone, automobiler Sicherheitssysteme, elektrische Stromzähler, industrielle Sensorschnittstellen, Mobiltelefone und Smartphones, GPS-Empfänger, Herzschrittmacher sowie Wegfahrsperrern mit Funkschlüssel und Keyless-Go-Systeme verwendet. Darüber hinaus bietet das Unternehmen mit seinen Aktivitäten als Full Service Foundry mit eigenen Produktions- und Testanlagen weltweit Auftragsfertigung an. Der Kundenkreis des Konzerns umfasst unter anderem die Marktsektoren Consumer, Industrie, Medizintechnik, Mobilkommunikation und Automotive. Die ams AG hat ihren Hauptsitz in Premstätten, Österreich und unterhält Produktions- und Entwicklungsstandorte weltweit. Über seine Vertriebsniederlassungen und Vertriebspartnern ist der Konzern global präsent.

| | |
|----------------------------|----------------|
| Aktuelles KGV | - |
| Gewinn je Aktie | -16,16 |
| Letzte Dividende je Aktie | - |
| Aktuelle Dividendenrendite | - |
| Cash Flow je Aktie | 6,75 |
| Buchwert je Aktie | 19,02 |
| Akt. Marktkapitalisierung | 2.336,36 Mil. |
| EBIT | -1.430,00 Mil. |
| EBIT-Marge | -39,83 |
| Industrie | Technologie |

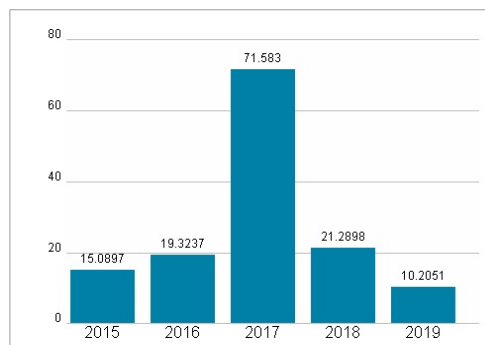


| | |
|-----------|--|
| Sektor | Hardware |
| Subsektor | Halbleiter |
| Anschrift | ams-OSRAM AG Tobelbader Straße 30 A-8141 Premstaetten www.ams.com |

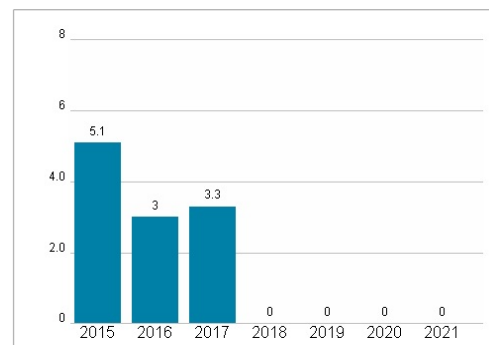
| Wertentwicklung | 1M | 6M | 1J |
|----------------------|--------|---------|---------|
| Performance | +2,17% | -48,55% | -73,05% |
| Volatilität | 67,83 | 63,82 | 73,45 |
| Volumen Ø (Stk./Tag) | 384 | 328 | 302 |

| | |
|--------------------|--------------------|
| Investor Relations | Moritz M. Gmeiner |
| IR-Telefon | +43-3136-500-31211 |

Aktuelles KGV



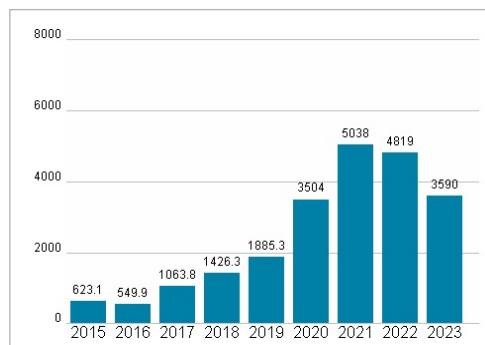
Dividende je Aktie (EUR)



| | |
|----------|---|
| IR-Email | https://ams-osram.com/about-us/investor-relations |
|----------|---|

| | |
|----------------|--------|
| Hauptaktionäre | |
| Streubesitz | 65,89% |

Unternehmensumsatz (EUR)



EBIT (EUR)



| | |
|----------|--|
| Vorstand | Rainer Irlle, Mark Hamersma, Robert Feurle, Jens Milnikel, Adam Wu |
|----------|--|

| | |
|--------------|---|
| Aufsichtsrat | Dr. Margarete Haase, Andreas Mattes, Brigitte Ederer, Dr. Monika Henzinger, Kin Wah Loh, Yen Yen Tan, DI Guido Klestil, Arunjai Mittal... |
|--------------|---|

| | |
|-------------|--------------|
| Mitarbeiter | - |
| Umsatz | 3590,00 Mil. |

Historische Daten: 2023

Erstellt: 24.12.2024 19:36