

LENZING AG

Börse: TradeGate

ISIN: AT0000644505

Währung: EUR

Kurs: 24,70 EUR

Stand: 20.02.2025

Die Lenzing AG gehört zu den führenden Unternehmen in der Produktion von Zellulosefasern. Die Gruppe ist weltweit der einzige Hersteller, der in großindustriellem Maßstab alle drei Generationen von Cellulosefasern - Viskose, Modal- und Lyocell-Fasern, unter einem Dach vereint.

Aktuelles KGV	-
Gewinn je Aktie	-16,82
Letzte Dividende je Aktie	-
Aktuelle Dividendenrendite	-
Cash Flow je Aktie	4,15
Buchwert je Aktie	37,30
Akt. Marktkapitalisierung	1.372,88 Mil.
EBIT	-476,40 Mil.
EBIT-Marge	-18,90
Industrie	Konsumgüter

Sektor	Textil
Subsektor	Bekleidung/Stoffe
Anschrift	Lenzing AG Werkstraße 2 A-4860 Lenzing www.lenzing.com

Investor Relations	Sébastien Knus
IR-Telefon	+43-664-828-1576
IR-Email	s.knus@lenzing.com

Hauptaktionäre	B&C Group (52.25%), free float (40.78%), Goldman Sachs Group, Inc (6.97%)
----------------	---

Streubesitz	43,38%
-------------	--------

Vorstand	Nico Reiner, Christian Skilich, Walter Bickel
----------	---

Aufsichtsrat	Thomas Cord Prinzhorn, Stefan Fida, Cornelius Baur, Helmut Bernkopf, Franz Gasselsberger, Astrid Skala-Kuhmann, Carlos Anibal de Almeida...
--------------	---

Mitarbeiter	7 917
-------------	-------

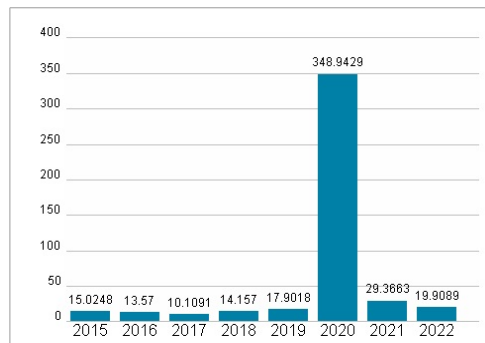
Umsatz	2521,20 Mil.
--------	--------------



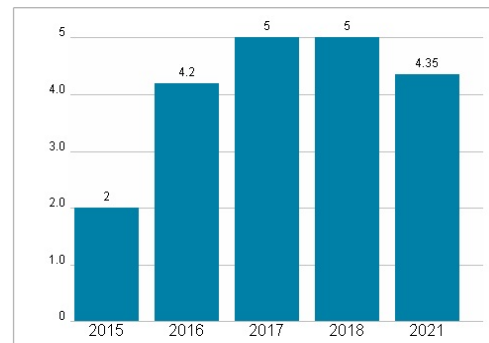
Wertentwicklung

	1M	6M	1J
Performance	+0,81%	-22,74%	-18,95%
Volatilität	29,60	32,91	41,17
Volumen Ø (Stk./Tag)	2 263	1 931	2 474

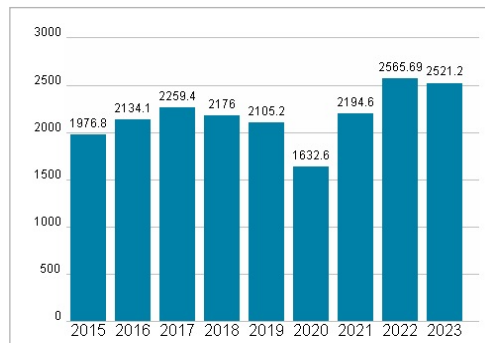
Aktuelles KGV



Dividende je Aktie (EUR)



Unternehmensumsatz (EUR)



EBIT (EUR)



Historische Daten: 2023 Erstellt: 22.02.2025 21:58