

SUESS MICROTEC SE NA O.N.

Börse: München

ISIN: DE000A1K0235

Währung: EUR

Kurs: 37,85 EUR

Stand: 28.03.2025

Die SÜSS MicroTec SE entwickelt Anlagen für die Herstellung von Mikroelektronik und -systemtechnik. Der Konzern liefert Systemlösungen für die Halbleitertechnik, die im Labor- und Produktionsbereich eingesetzt werden. Diese umfassen alle notwendigen Arbeitsschritte der Waferbearbeitung. Dazu gehören die Belackung, Aushärtung und Entwicklung sowie Justage und Bonden. Darüber hinaus liefert das Unternehmen auch Zusatzausrüstung für Nanoimprinting, optische Linsen und Ausrüstung für die Prüfung von Funktion und Zuverlässigkeit der Wafer. Die Lösungen werden in verschiedenen Märkten und Industrieanwendungen wie der Herstellung von Speicherchips, Kameras für Mobiltelefone oder Reifendrucksensoren eingesetzt. Zudem ist SÜSS in Spezialmärkten aktiv und konzentriert sich dort auf die Aufbau- und Verbindungstechnik von Mikrochips für Anwendungen in der Chipfertigung, der Telekommunikation und der optischen Datenübertragung.

| | |
|----------------------------|-------------|
| Aktuelles KGV | 8,43 |
| Gewinn je Aktie | 5,77 |
| Letzte Dividende je Aktie | 0,30 |
| Aktuelle Dividendenrendite | 0,62 |
| Cash Flow je Aktie | 1,75 |
| Buchwert je Aktie | 14,63 |
| Akt. Marktkapitalisierung | 929,97 Mil. |
| EBIT | 75,12 Mil. |
| EBIT-Marge | 16,84 |

Industrie Technologie

Sektor Hardware

Subsektor Halbleiter

Anschrift
 Süss MicroTec SE
 Schleißheimer Straße 90
 D-85748 Garching b. München
 www.suss.de

Investor Relations Sven Köpsel

IR-Telefon +49-89-32007-151

IR-Email
 ir@suss.com

Hauptaktionäre
 free float (69.73%),Kempen (9.89%),Gerlin Participaties (7.5%),Janus Henderson (5.04%),Goldman Sachs (4.74%),UBS Group (3.1%)

Streubesitz 60,01%

Vorstand
 Dr. Cornelia Ballwießer, Dr. Thomas Rohe

Aufsichtsrat
 Dr. David Robert Dean, Dr. Myriam Jahn, Jan Smits, Prof. Dr. Mirja Steinkamp, Dr. Bernd Schulte

Mitarbeiter | 498

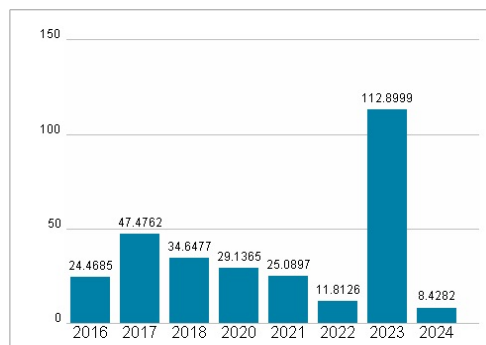
Umsatz 446,14 Mil.



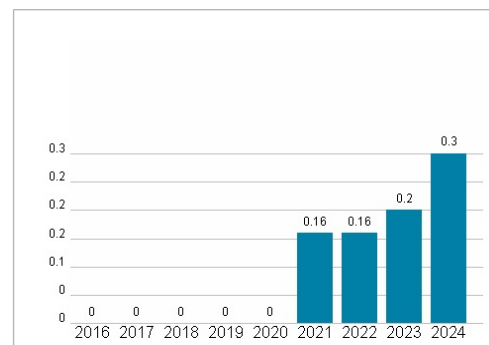
Wertentwicklung

| | 1M | 6M | 1J |
|----------------------|--------|---------|---------|
| Performance | -9,79% | -50,22% | -13,27% |
| Volatilität | 56,55 | 56,33 | 61,68 |
| Volumen Ø (Stk./Tag) | 32 | 95 | 109 |

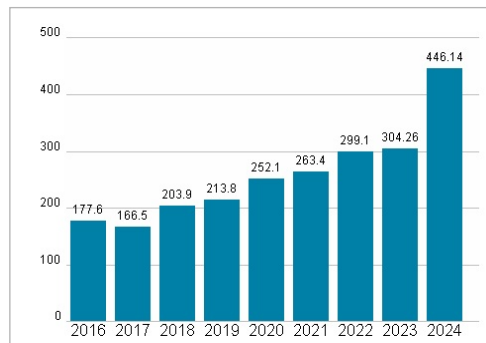
Aktuelles KGV



Dividende je Aktie (EUR)



Unternehmensumsatz (EUR)



EBIT (EUR)



Historische Daten: 2024

Erstellt: 01.04.2025 01:28

RISIKOHINWEISE: Die Informationen auf dieser Seite dienen ausschließlich zu Informationszwecken und sollten weder als Verkaufsangebot noch als Aufforderung zum Kauf des Wertpapiers oder einer Empfehlung zugunsten des Wertpapiers verstanden werden. Die baha GmbH und die BAWAG P.S.K. Bank für Arbeit und Wirtschaft und Österreichische Postsparkasse Aktiengesellschaft übernehmen trotz sorgfältigster Recherche keinerlei Haftung für die Richtigkeit der angegebenen Daten.

Factsheet erstellt von: www.baha.com