

# MUTARES SE & CO.

Börse: Nasdaq Other OTC    ISIN: DE000A2NB650    Währung: USD    Kurs: - USD    Stand: 01.01.0001

Die Mutares SE & Co. KGaA ist eine Beteiligungsgesellschaft, die Beteiligungen an Unternehmen mit großem Wachstumspotenzial sowie Firmen in Umbruchsituationen erwirbt. Zu solchen Sondersituationen zählen unregelmäßige Unternehmensnachfolge, anstehende Restrukturierung und Sanierung oder Ertragsschwäche. Die Gesellschaft beteiligt sich vor allem an Unternehmen, die bereits ein etabliertes Geschäftsmodell besitzen. Ziel dabei ist, die Unternehmen durch eine intensive operative Betreuung auf einen stabilen Pfad profitablen Wachstums zu führen. Das Unternehmen beschränkt sich somit nicht auf das bloße Halten und Verwalten von Beteiligungen, sondern entwickelt diese konsequent weiter.

Aktuelles KGV	1,86
Gewinn je Aktie	19,08
Letzte Dividende je Aktie	1,75
Aktuelle Dividendenrendite	4,94
Cash Flow je Aktie	-1,32
Buchwert je Aktie	51,38
Akt. Marktkapitalisierung	736,77 Mil.
EBIT	436,90 Mil.
EBIT-Marge	9,32

Industrie    Finanzdienstleister

Sektor    Besondere Finanzdienstleister

Subsektor    Verschiedene Finanzen

Anschrift  
Mutares SE & Co. KGaA  
Arnulfstraße 19  
D-80335 München  
www.mutares.de

## Investor Relations

IR-Telefon    +31 20 399 5487

IR-Email  
ir@mutares.de

## Hauptaktionäre

Freefloat (63.92%), Robin Laik (25.08%), Vorstand und Aufsichtsrat (11%)

## Streubesitz

## Vorstand

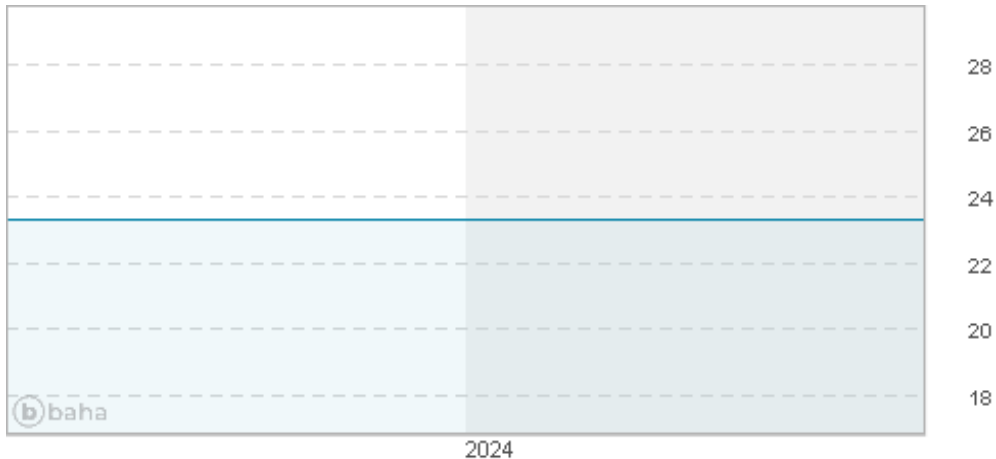
Mark Friedrich, Johannes Laumann, Dr. Lennart Schley

## Aufsichtsrat

Volker Rofalski, Dr. Lothar Koniarski, Dr. Axel Müller, Raffaella Rein

Mitarbeiter    27 345

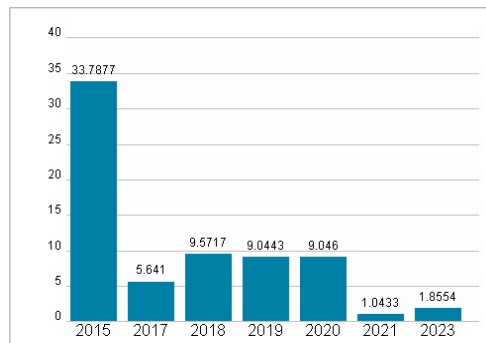
Umsatz    4689,10 Mil.



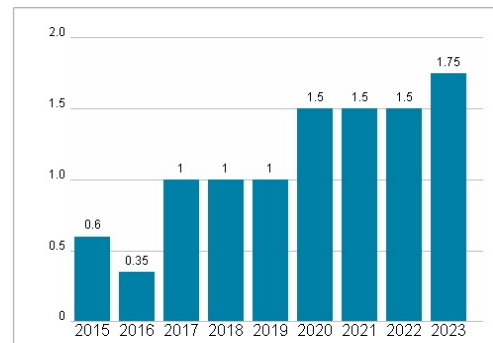
## Wertentwicklung

	1M	6M	1J
Performance	0,00%	0,00%	0,00%
Volatilität			
Volumen Ø (Stk./Tag)	00	00	00

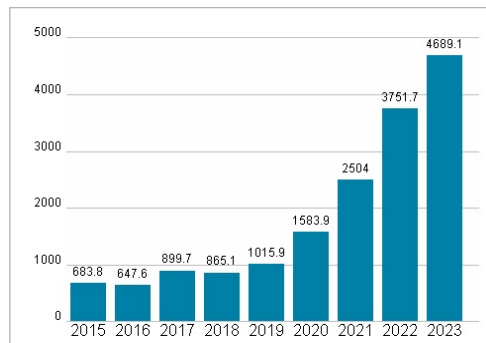
## Aktuelles KGV



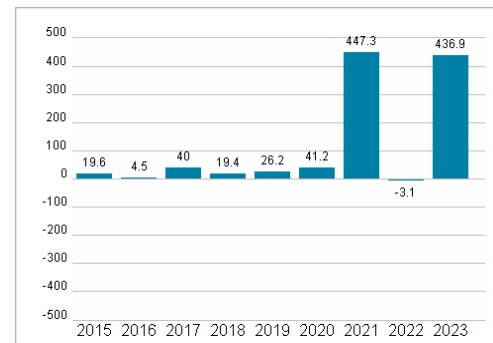
## Dividende je Aktie (EUR)



## Unternehmensumsatz (EUR)



## EBIT (EUR)



Historische Daten: 2023    Erstellt: 31.03.2025 11:50

RISIKOHINWEISE: Die Informationen auf dieser Seite dienen ausschließlich zu Informationszwecken und sollten weder als Verkaufsangebot noch als Aufforderung zum Kauf des Wertpapiers oder einer Empfehlung zugunsten des Wertpapiers verstanden werden. Die baha GmbH und die BAWAG P.S.K. Bank für Arbeit und Wirtschaft und Österreichische Postsparkasse Aktiengesellschaft übernehmen trotz sorgfältigster Recherche keinerlei Haftung für die Richtigkeit der angegebenen Daten.

Factsheet erstellt von: www.baha.com