

Yum Brands Inc

Börse: Cboe US

ISIN: US9884981013

Währung: USD

Kurs: 125,69 USD

Stand: 21.01.2025

YUM! Brands Inc. ist die größte Systemgastronomie-Restaurantkette der Welt. Durch die drei Restaurantketten Kentucky Fried Chicken (KFC), Pizza Hut und Taco Bell entwickelt, lizenziert und franchised die Unternehmensgruppe ein weltweites Netzwerk von Restaurants, welche preisgünstige Menüs anbieten. Dabei spezialisieren sich die einzelnen Restaurantketten auf unterschiedliche Kundengruppen und Menüangebote.

Aktuelles KGV	23,02
Gewinn je Aktie	5,68
Letzte Dividende je Aktie	2,42
Aktuelle Dividendenrendite	1,85
Cash Flow je Aktie	5,70
Buchwert je Aktie	-27,93
Akt. Marktkapitalisierung	36.759,40 Mil.
EBIT	2318,00 Mil.
EBIT-Marge	32,76

Industrie	Konsumgüter
Sektor	Unterhaltung und Freizeit
Subsektor	Restaurants
Anschrift	Yum! Brands Inc. 1441 Gardiner Lane Louisville, Kentucky 40213, USA www.yum.com

Investor Relations	Jodi Dyer
IR-Telefon	+1-888-298-6986
IR-Email	yum.investor@yum.com

Hauptaktionäre	Vanguard Group Inc (8.31%), Blackrock Inc. (8.28%), T. Rowe Price Investment Management, Inc. (5.65%), Capital World Investors (5.2%)...
----------------	--

Streubesitz	66,97%
-------------	--------

Vorstand	Chris Turner, Tracy Skeans, Scott Catlett, Sabir Sami, Dyke Shipp, Tarun Lal, Aaron Powell, David Graves, Mark King, Shannon Hennessy...
----------	--

Aufsichtsrat	Brian Cornell, Paget Alves, Keith Barr, Mirian M. Graddick-Weir, Thomas C. Nelson, Chris Connor, P. Justin Skala, Tanya Domier, Annie...
--------------	--

Mitarbeiter	-
-------------	---

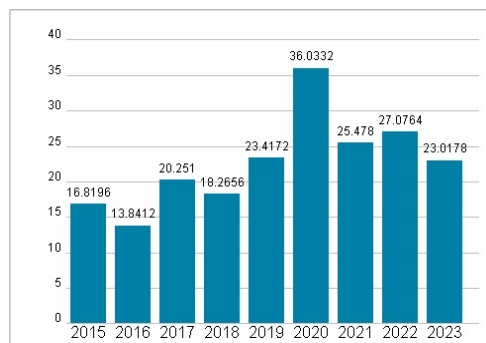
Umsatz	7076,00 Mil.
--------	--------------



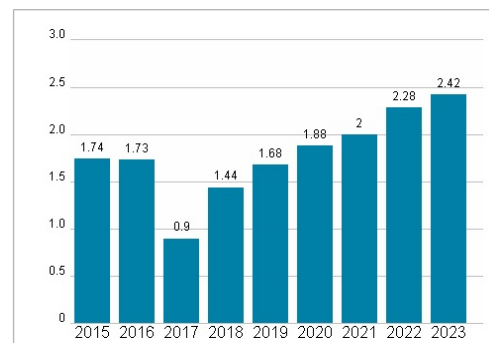
Wertentwicklung

	1M	6M	1J
Performance	-4,46%	-1,74%	-3,53%
Volatilität	17,18	16,43	16,22
Volumen Ø (Stk./Tag)	56 620	66 150	71 252

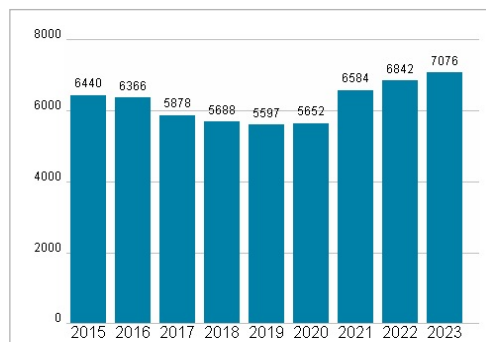
Aktuelles KGV



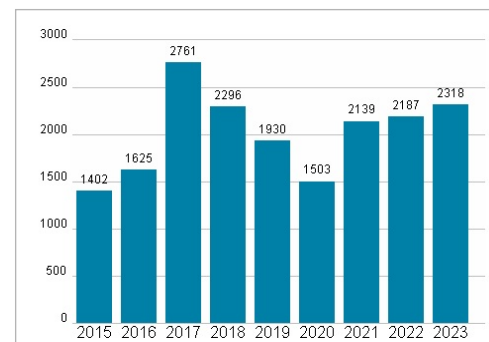
Dividende je Aktie (USD)



Unternehmensumsatz (USD)



EBIT (USD)



Historische Daten: 2023

Erstellt: 22.01.2025 18:05

RISIKOHINWEIS: Die Informationen auf dieser Seite dienen ausschließlich zu Informationszwecken und sollten weder als Verkaufsangebot noch als Aufforderung zum Kauf des Wertpapiers oder einer Empfehlung zugunsten des Wertpapiers verstanden werden. Die baha GmbH und die BAWAG P.S.K. Bank für Arbeit und Wirtschaft und Österreichische Postsparkasse Aktiengesellschaft übernehmen trotz sorgfältigster Recherche keinerlei Haftung für die Richtigkeit der angegebenen Daten.

Factsheet erstellt von: www.baha.com