

United States Steel Corp

Börse: Cboe US

ISIN: US9129091081

Währung: USD

Kurs: 40,92 USD

Stand: 14.04.2025

Die United States Steel Corporation beliefert die Automobil-, Bau-, Haushaltsgeräte-, Energie-, Container- und Verpackungsindustrie mit hochwertigen Stahlprodukten, wie z. B. dem von U. S. Steel entwickelten hochfesten Stahl XG3®.

| | |
|----------------------------|---------------|
| Aktuelles KGV | 19,94 |
| Gewinn je Aktie | 1,71 |
| Letzte Dividende je Aktie | 0,20 |
| Aktuelle Dividendenrendite | 0,59 |
| Cash Flow je Aktie | 4,08 |
| Buchwert je Aktie | 50,38 |
| Akt. Marktkapitalisierung | 7.655,11 Mil. |
| EBIT | 240,00 Mil. |
| EBIT-Marge | 1,53 |

Industrie Rohstoffe

Sektor Minen und Metalle

Subsektor Stahl

Anschrift
 United States Steel Corporation
 600 Grant Street, room 1500
 Pittsburgh, PA 15219-2800, USA
www.ussteel.com

Investor Relations Emily Chieng

IR-Telefon +1-412-618-9554

IR-Email
ecchieng@uss.com

Hauptaktionäre
 Freefloat (82.2%), BlackRock, Inc. (9.2%), The Vanguard Group (8.6%)

Streubesitz 77,00%

Vorstand
 Jessica T. Graziano, Daniel R. Brown, James E. Bruno, Scott D. Buckiso, Tara Carraro, Christian Gianni, John Gordon, Manpreet S. Grewal...

Aufsichtsrat
 John J. Engel, Tracy A. Atkinson, Andrea J. Ayers, David B. Burritt, Alicia J. Davis, Terry L. Dunlap, John V. Faraci, Murry S. Gerber...

Mitarbeiter -

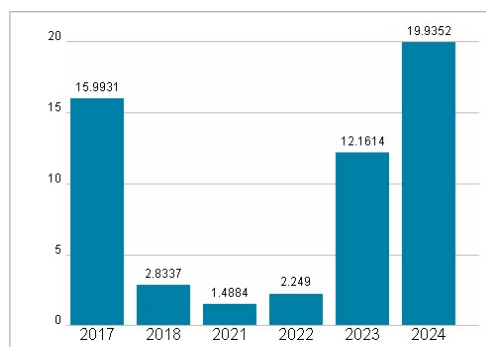
Umsatz 15640,00 Mil.



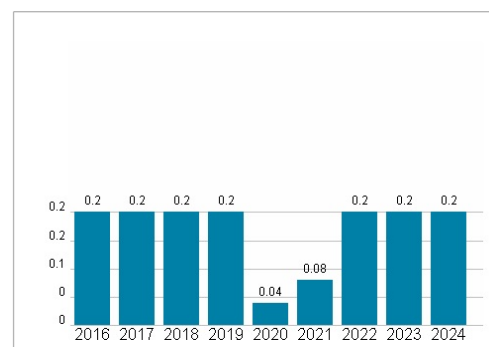
Wertentwicklung

| | 1M | 6M | 1J |
|----------------------|---------|---------|---------|
| Performance | +6,15% | +9,06% | +2,78% |
| Volatilität | 77,69 | 54,87 | 48,85 |
| Volumen Ø (Stk./Tag) | 435 654 | 305 348 | 252 245 |

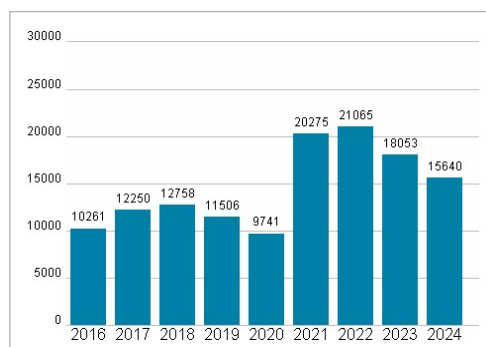
Aktuelles KGV



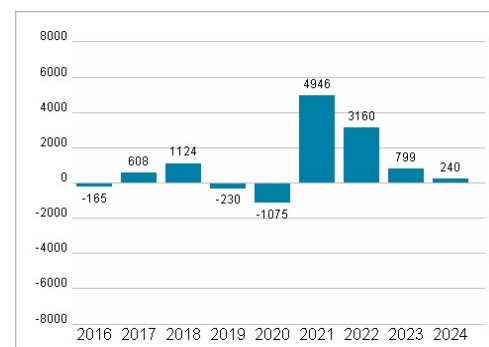
Dividende je Aktie (USD)



Unternehmensumsatz (USD)



EBIT (USD)



Historische Daten: 2024

Erstellt: 16.04.2025 15:17

RISIKOHINWEISE: Die Informationen auf dieser Seite dienen ausschließlich zu Informationszwecken und sollten weder als Verkaufsangebot noch als Aufforderung zum Kauf des Wertpapiers oder einer Empfehlung zugunsten des Wertpapiers verstanden werden. Die baha GmbH und die BAWAG P.S.K. Bank für Arbeit und Wirtschaft und Österreichische Postsparkasse Aktiengesellschaft übernehmen trotz sorgfältigster Recherche keinerlei Haftung für die Richtigkeit der angegebenen Daten.

Factsheet erstellt von: www.baha.com