

Waste Management Inc

Börse: Cboe US

ISIN: US94106L1098

Währung: USD

Kurs: 236,75 USD

Stand: 03.04.2025

Waste Management Inc. ist ein führendes Unternehmen der Abfallwirtschaft im nordamerikanischen Raum. Es bietet Müllabfuhr-Dienste, Mülltransport und -entsorgung, Recycling oder Umwandlung von Abfall in Energie an. Die Kunden sind private Haushalte, Firmen, staatliche Einrichtungen, andere Müllabfuhr-Unternehmen und Stromversorger. Das Unternehmen unterhält eigene Mülldeponien, Zwischenlager und Recyclinganlagen und ist zusätzlich über eigene Anlagen in der Energiegewinnung durch Abfälle tätig. Das Unternehmen versorgt mehr als 20 Millionen Haushalte und zwei Millionen Unternehmen in ganz Amerika.

Aktuelles KGV	29,55
Gewinn je Aktie	6,83
Letzte Dividende je Aktie	3,00
Aktuelle Dividendenrendite	1,49
Cash Flow je Aktie	13,40
Buchwert je Aktie	20,53
Akt. Marktkapitalisierung	81.142,87 Mil.
EBIT	4063,00 Mil.
EBIT-Marge	18,42

Industrie	Energie und Versorgung
Sektor	Entsorgung/Umwelttechnologie
Subsektor	-

Anschrift	Waste Management Inc. 800 Capitol Street Houston, Texas 77002, USA www.wm.com
-----------	--

Investor Relations	Ed Egl
IR-Telefon	+1-713-265-1656
IR-Email	eegl@wm.com

Hauptaktionäre	Vanguard Group Inc (9.28%), Gates Foundation Trust (8.02%), Blackrock Inc. (7.51%), State Street Corporation (4.69%), Geode Capital Management...
----------------	---

Streubesitz	63,50%
-------------	--------

Vorstand	Devina A. Rankin, Charles C. Boettcher, John J. Morris, Jr., Michael J. Watson, Rafael Carrasco, Tara Hemmer, Kelly Rooney, Donald...
----------	---

Aufsichtsrat	Andrés R. Gluski, James C. Fish, Jr., Kathleen M. Mazzarella, Maryrose T. Sylvester, Sean E. Menke, Victoria Holt, William B. Plummer...
--------------	--

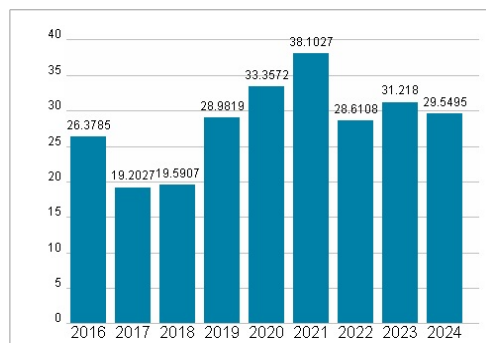
Mitarbeiter	-
Umsatz	22063,00 Mil.



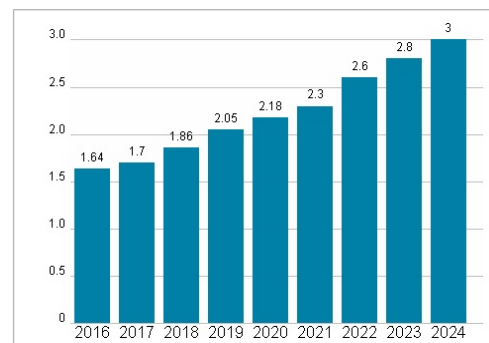
Wertentwicklung

	1M	6M	1J
Performance	-2,07%	+8,21%	+8,77%
Volatilität	15,77	17,88	18,48
Volumen Ø (Stk./Tag)	46 254	46 876	54 613

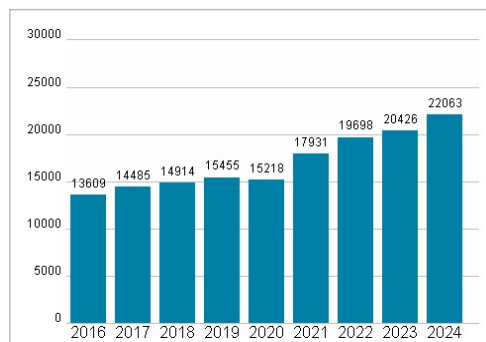
Aktuelles KGV



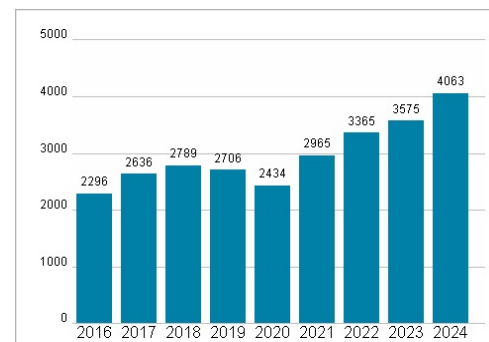
Dividende je Aktie (USD)



Unternehmensumsatz (USD)



EBIT (USD)



Historische Daten: 2024

Erstellt: 05.04.2025 02:19

RISIKOHINWEIS: Die Informationen auf dieser Seite dienen ausschließlich zu Informationszwecken und sollten weder als Verkaufsangebot noch als Aufforderung zum Kauf des Wertpapiers oder einer Empfehlung zugunsten des Wertpapiers verstanden werden. Die baha GmbH und die BAWAG P.S.K. Bank für Arbeit und Wirtschaft und Österreichische Postsparkasse Aktiengesellschaft übernehmen trotz sorgfältigster Recherche keinerlei Haftung für die Richtigkeit der angegebenen Daten.

Factsheet erstellt von: www.baha.com