

Westinghouse Air Brake Technologies Corp

Börse: Cboe US

ISIN: US9297401088

Währung: USD

Kurs: 173,60 USD

Stand: 03.04.2025

Wabtec Corporation (Westinghouse Air Brake Technologies Corporation) bietet Produkte und Dienstleistungen für die Bereiche Schienenverkehr und Personenbeförderung an. Die Geschäftsaktivitäten der Unternehmensgruppe sind in die Segmente Fracht und Transit gegliedert. Der Konzern stellt Rangierloks, Lokomotiven und Güterwägen sowie Komponenten für Schienenfahrzeuge, Busse und U-Bahnen her. Zusätzlich werden auch Reparatur- und Wartungsservice angeboten. Zum Kundenreis der Wabtec zählen öffentliche Verkehrsbetriebe, Eisenbahnverkehrsunternehmen, Gemeinden, Produzenten und Erstausrüster von Schienenfahrzeugen und Busse. Wabtec Corporation unterhält Produktionsstätten und Niederlassungen weltweit und hat seinen Hauptsitz in Wilmerding, Pennsylvania, USA.

Aktuelles KGV	40,74
Gewinn je Aktie	4,65
Letzte Dividende je Aktie	0,80
Aktuelle Dividendenrendite	0,42
Cash Flow je Aktie	8,08
Buchwert je Aktie	44,66
Akt. Marktkapitalisierung	43.017,97 Mil.
EBIT	1609,00 Mil.
EBIT-Marge	15,49

Industrie Industrie

Sektor Maschinenbau

Subsektor -

Anschrift
Wabtec Corporation
30 Isabella Street
Pittsburgh, PA 15212 - USA
<https://www.wabteccorp.com/>

Investor Relations Kristine Kubacki

IR-Telefon +1-412-825-1869

IR-Email
kristine.kubacki@wabtec.com

Hauptaktionäre
Vanguard Group Inc (11.44%),Blackrock Inc. (9.15%),FMR, LLC (6.45%),Price (T.Rowe) Associates Inc (4.63%),State Street Corporation...

Streubesitz 83,75%

Vorstand
John Olin, Dave DeNinno, Mike Fetsko, Eric Gebhardt, Alicia Hammersmith, Nalin Jain, Lilian Leroux, Rogerio Mendonca, Greg Sbrocco...

Aufsichtsrat
Albert J. Neupaver, William E. Kassling, Beverley Babcock, Lee C. Banks, Byron Foster, Linda S. Harty, Brian P. Hehir, Ann R. Klee...

Mitarbeiter -

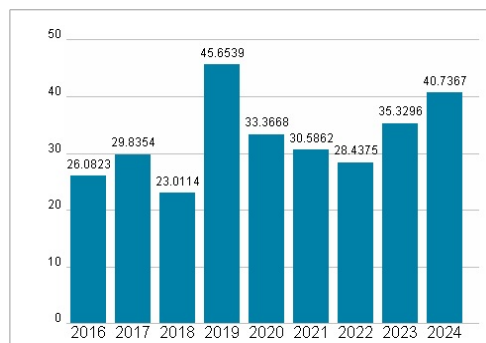
Umsatz 10387,00 Mil.



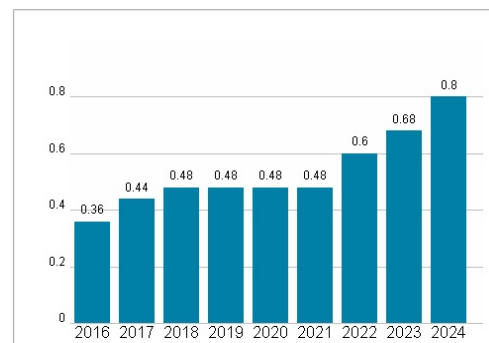
Wertentwicklung

	1M	6M	1J
Performance	-10,27%	-11,54%	+6,93%
Volatilität	40,27	28,45	26,26
Volumen Ø (Stk./Tag)	41 473	36 990	36 707

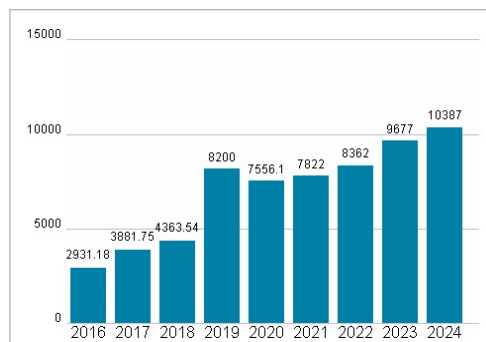
Aktuelles KGV



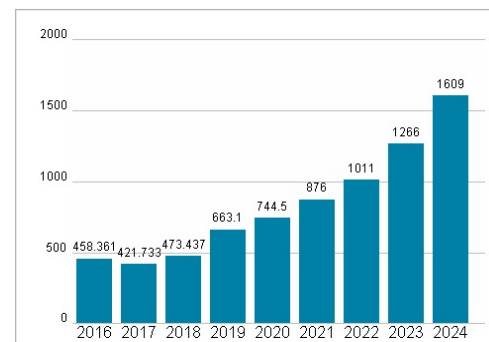
Dividende je Aktie (USD)



Unternehmensumsatz (USD)



EBIT (USD)



Historische Daten: 2024

Erstellt: 07.04.2025 10:29