

Vertex Pharmaceuticals

Börse: Cboe US

ISIN: US92532F1003

Währung: USD

Kurs: 396,56 USD

Stand: 19.12.2024

Vertex Pharmaceuticals Inc. ist ein globales Biotech-Unternehmen, das sich der Entdeckung und Entwicklung kleinmolekularer Arzneimittel zur Behandlung von schweren Erkrankungen verschrieben hat. Die Strategie des Unternehmens besteht aus der Vermarktung seiner Produkte sowohl unabhängig als auch gemeinsam mit führenden Pharmakonzernen. Die Produktpipeline von Vertex ist hauptsächlich auf Virusinfektionen, Entzündungen, Autoimmunerkrankungen und Krebs ausgerichtet. Vertex vermarktet den HIV-Proteasehemmer Lexiva gemeinsam mit GlaxoSmithKline.

Aktuelles KGV	29,04
Gewinn je Aktie	14,01
Letzte Dividende je Aktie	-
Aktuelle Dividendenrendite	-
Cash Flow je Aktie	13,69
Buchwert je Aktie	68,06
Akt. Marktkapitalisierung	105.102,87 Mil.
EBIT	3832,00 Mil.
EBIT-Marge	38,83

Industrie	Gesundheitswesen
Sektor	Pharmazeutische Industrie
Subsektor	Pharmazeutische Industrie
Anschrift	Vertex Pharmaceuticals Inc. 50 Northern Avenue Boston, Massachusetts 02210, USA www.vrtx.com/

Investor Relations	Susie Lisa
IR-Telefon	+1-617-341-6108

IR-Email	investorinfo@vrtx.com
----------	-----------------------

Hauptaktionäre	Vanguard Group (8.63472%), BlackRock Inc. (8.47933%), Capital World Investors (8.4501%), FMR LLC. (5.02978%), State Street Corporation
----------------	--

Streubesitz	82,70%
-------------	--------

Vorstand	Charles F. Wagner, Jr., David Altshuler, Stuart A. Arbuckle, Jonathan Biller, Carmen Bozic, Amit K. Sachdev, Bastiano Sanna, Nia Tatsis...
----------	--

Aufsichtsrat	Dr. Jeffrey Leiden, Bruce I. Sachs, Diana McKenzie, Dr. Alan Garber, Dr. Sangeeta N. Bhatia, Lloyd Carney, Reshma Kewalramani, Terence
--------------	--

Mitarbeiter	-
-------------	---

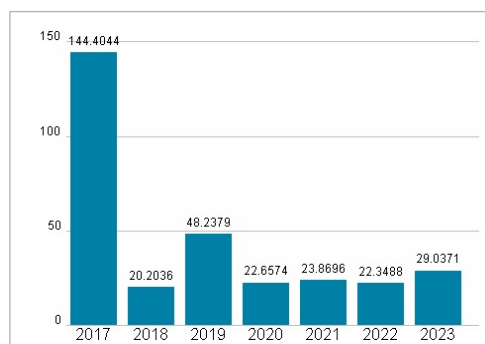
Umsatz	9869,20 Mil.
--------	--------------




Wertentwicklung

	1M	6M	1J
Performance	-12,02%	-15,41%	-2,20%
Volatilität	47,24	28,58	24,03
Volumen Ø (Stk./Tag)	73 819	46 669	48 407

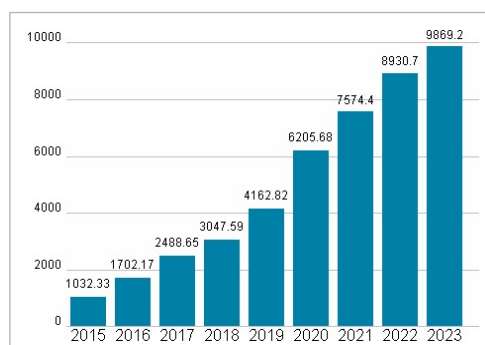
Aktuelles KGV



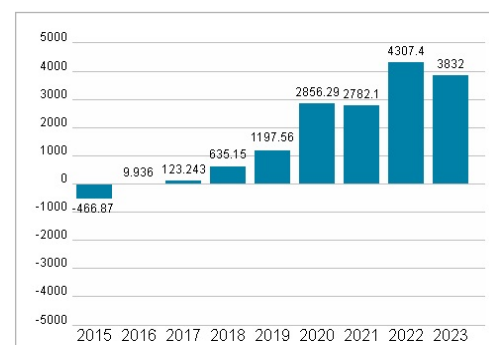
Dividende je Aktie (USD)



Unternehmensumsatz (USD)



EBIT (USD)



Historische Daten: 2023 Erstellt: 22.12.2024 22:23