

U.S. Bancorp

Börse: Cboe US

ISIN: US9029733048

Währung: USD

Kurs: 48,33 USD

Stand: 17.01.2025

U.S. Bancorp. ist eines der führenden Finanzinstitute in den USA. Im Januar 2002 fusionierten die U.S. Bank und die Firststar Bank, die seither unter dem Dach der Holdinggesellschaft U.S. Bancorp agieren. Die US-Bancorp ist mit mehr als 70.000 Mitarbeitern die Muttergesellschaft der US-Bank National Association, einer der größten Geschäftsbanken in den USA. Die in Minneapolis ansässige Bankengruppe bietet eine umfassende Palette von Finanzdienstleistungen, einschließlich Kredit- und Depotservices, Cash Management, Kapitalmarktberatungen sowie Treuhand- und Investitionsleistungen. Sie befasst sich außerdem mit Kreditkartendiensten, Händler- und Geldautomatenabwicklung, Hypothekenbanking, Versicherungen sowie Leasingangeboten.

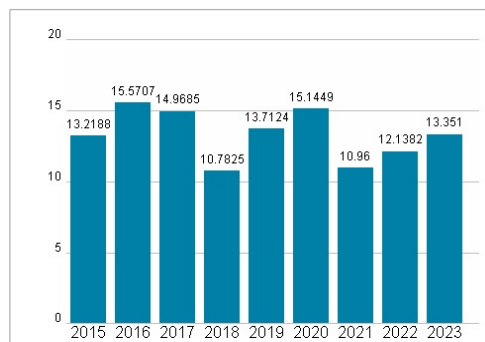
| | |
|----------------------------|--|
| Aktuelles KGV | 13,35 |
| Gewinn je Aktie | 3,24 |
| Letzte Dividende je Aktie | 1,93 |
| Aktuelle Dividendenrendite | 4,46 |
| Cash Flow je Aktie | 5,42 |
| Buchwert je Aktie | 35,79 |
| Akt. Marktkapitalisierung | 67.436,01 Mil. |
| EBIT | 0,00 Mil. |
| EBIT-Marge | - |
| Industrie | Finanzdienstleister |
| Sektor | Banken |
| Subsektor | Banken |
| Anschrift | U.S. Bancorp Inc. 800 Nicollet Mall Minneapolis, Minnesota 55402, USA www.usbank.com |
| Investor Relations | George Andersen |
| IR-Telefon | +1-866-775-9668 |
| IR-Email | investorrelations@usbank.com |
| Hauptaktionäre | Vanguard Group Inc (8.64%), BlackRock Inc. (6.95%), JP Morgan Chase & Co. (4.47%), Bank Of Tokyo Mitsubishi UFJ Ltd (4.38%) |
| Streubesitz | 76,49% |
| Vorstand | John Stern, Souheil Badran, Elcio R.T. Barcelos, James Chosy, Greg Cunningham, Gunjan Kedia, Shailesh M. Kotwal, Jodi Richard, Mark... |
| Aufsichtsrat | Andrew Cecere, Warner L. Baxter, Dorothy J. Bridges, Elizabeth L. Buse, Alan B. Colberg, Kimberly N. Ellison-Taylor, Kimberly J. Harris... |
| Mitarbeiter | - |
| Umsatz | 40624,00 Mil. |



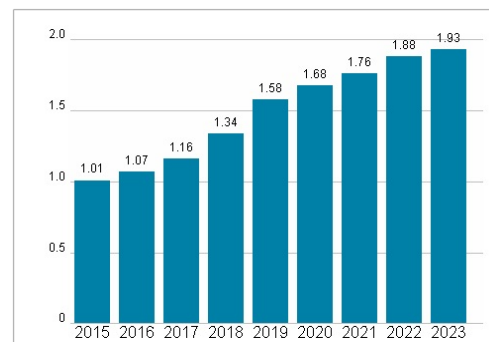
Wertentwicklung

| | 1M | 6M | 1J |
|----------------------|---------|---------|---------|
| Performance | +2,92% | +9,41% | +18,05% |
| Volatilität | 29,43 | 26,81 | 24,93 |
| Volumen Ø (Stk./Tag) | 323 095 | 353 897 | 363 556 |

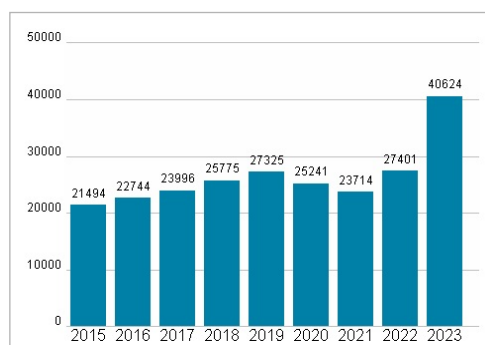
Aktuelles KGV



Dividende je Aktie (USD)



Unternehmensumsatz (USD)



EBIT (USD)



Historische Daten: 2023 Erstellt: 22.01.2025 10:56