

UBS Group AG

Börse: Cboe US

ISIN: CH0244767585

Währung: USD

Kurs: 27,53 USD

Stand: 10.04.2025

Die UBS Group AG ist als führendes globales Finanzdienstleistungsunternehmen weltweit einer der größten Vermögensverwalter, einer der Top-Anbieter im Bereich Investment-Banking und der Wertschriftendistribution sowie unter den Marktführern im Bereich Private-Banking. UBS betreut innerhalb der Schweiz mehrere Millionen Privat- und Firmenkunden. Neben allgemeinen Bankdienstleistungen liegen die Kernkompetenzen von UBS in den Bereichen Asset Management, Investment Banking, Retail und Commercial Banking sowie im Wertpapier-Research. Die Bank bietet Unternehmenskunden und institutionellen Anlegern, Finanzintermediären, Regierungen und Hedge Funds ein umfassendes Angebot an maßgeschneiderten Produkten und Dienstleistungen. UBS ist mit Geschäftsstellen in über 50 Ländern auf fünf Kontinenten und an den wichtigsten internationalen Finanzplätzen vertreten.

| | |
|----------------------------|----------------|
| Aktuelles KGV | 19,19 |
| Gewinn je Aktie | 1,60 |
| Letzte Dividende je Aktie | 0,90 |
| Aktuelle Dividendenrendite | 2,93 |
| Cash Flow je Aktie | 1,03 |
| Buchwert je Aktie | 26,80 |
| Akt. Marktkapitalisierung | 97.581,43 Mil. |
| EBIT | 6821,00 Mil. |
| EBIT-Marge | 14,03 |

Industrie Finanzdienstleister

Sektor Banken

Subsektor Banken

Anschrift
 UBS Group AG
 Bahnhofstraße 45
 CH-8098 Zürich
www.ubs.com/

Investor Relations Sarah Mackey

IR-Telefon +41 (44) 234 4100

IR-Email
investorrelations@ubs.com

Hauptaktionäre
 BlackRock Inc. (5.01%), Norges Bank (5%)

Streubesitz 93,00%

Vorstand
 Todd Tuckner, Barbara Levi, Edmund Koh, Markus Ronner, Mike Dargan, Robert Karofsky, Sabine Keller-Busse, Beatriz Martin Jimenez, Michelle...

Aufsichtsrat
 Colm Kelleher, Lukas Gähwiler, Jeremy Anderson, William C. Dudley, Patrick Firmenich, Fred Hu, Mark Hughes, Gail Kelly, Julie G. Richardson...

Mitarbeiter 108 648

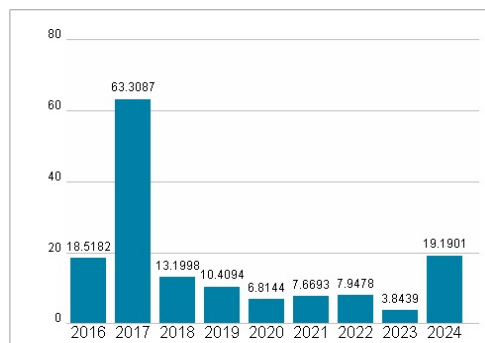
Umsatz 48611,00 Mil.



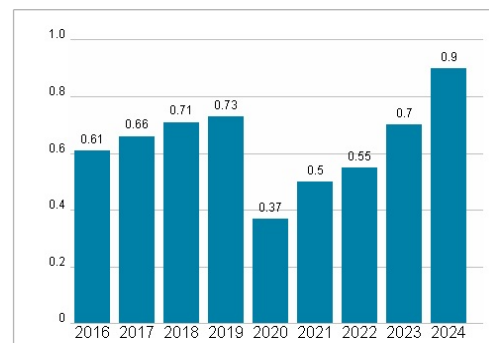
Wertentwicklung

| | IM | 6M | IJ |
|----------------------|---------|---------|--------|
| Performance | -10,37% | -11,21% | -1,04% |
| Volatilität | 53,85 | 33,83 | 29,89 |
| Volumen Ø (Stk./Tag) | 223 542 | 118 304 | 96 207 |

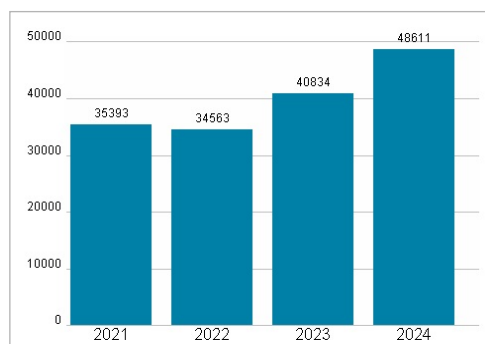
Aktuelles KGV



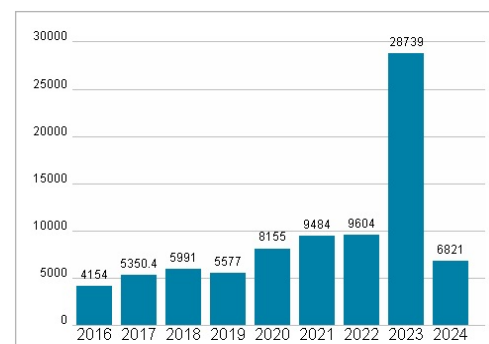
Dividende je Aktie (USD)



Unternehmensumsatz (USD)



EBIT (USD)



Historische Daten: 2024

Erstellt: 13.04.2025 17:26

RISIKOHINWEISE: Die Informationen auf dieser Seite dienen ausschließlich zu Informationszwecken und sollten weder als Verkaufsangebot noch als Aufforderung zum Kauf des Wertpapiers oder einer Empfehlung zugunsten des Wertpapiers verstanden werden. Die baha GmbH und die BAWAG P.S.K. Bank für Arbeit und Wirtschaft und Österreichische Postsparkasse Aktiengesellschaft übernehmen trotz sorgfältigster Recherche keinerlei Haftung für die Richtigkeit der angegebenen Daten.

Factsheet erstellt von: www.baha.com