

# T Rowe Price Group

Börse: Cboe US

ISIN: US74144T1088

Währung: USD

Kurs: 86,18 USD

Stand: 03.04.2025

T. Rowe Price Group ist ein US-amerikanischer Finanzdienstleister. Das Vermögensverwaltungs-Unternehmen ist einer der führenden Anbieter von Investment-Fonds, deren Anteile ohne Gebühren, bzw. direkt an den Anleger verkauft werden (no-load funds). Dieses Anlageprodukt richtet sich primär an Privatanleger und an Pensionskassen von Unternehmen. Des Weiteren bietet die T. Rowe Price Group Institutionen die separate Verwaltung von Investment-Portfolios an. Die Angebotspalette des Unternehmens für Privatanleger besteht aus einem breitgefächerten Spektrum von Anlageprodukten, aus denen der Kunde je nach Anforderung auswählen kann. Sie umfasst unter anderem gebührenlose Investment-Fonds, aufgeschobene oder sofort fällige Renten, Brokerage-Services, Einlagenzertifikate, Individual Retirement Accounts (IRAs - steuerbegünstigte Pensionsfonds), qualifizierte Rentenprogramme und wohlthätige Spendenlösungen. Im Weiteren offeriert das Unternehmen spezielle, vom Staat bezuschusste, College Sparpläne (College Savings Plans). Für institutionelle Kunden bietet T. Rowe Price einen Komplettservice an, dieser reicht von dem Erstellen von klar definierten Ertragsplänen, Benefit-Plänen, ausgelagerten Konten über das Portfolio-Management und Treuhänder-Pools bis hin zu ausländischen Fonds-Produkten.

Aktuelles KGV	11,99
Gewinn je Aktie	9,43
Letzte Dividende je Aktie	4,96
Aktuelle Dividendenrendite	4,39
Cash Flow je Aktie	7,57
Buchwert je Aktie	47,19
Akt. Marktkapitalisierung	25.177,73 Mil.
EBIT	2333,30 Mil.
EBIT-Marge	32,89
Industrie	Finanzdienstleister
Sektor	Besondere Finanzdienstleister
Subsektor	-
Anschrift	T. Rowe Price Group Inc. 100 East Pratt Street Baltimore, MD 21202, USA www.troweprice.com

Investor Relations	Linsley Carruth
IR-Telefon	+1-410-345-3717

IR-Email	linsley.carruth@troweprice.com
----------	--------------------------------

Hauptaktionäre	Vanguard Group Inc (11.73%), Blackrock Inc. (9.09%), State Street Corporation (6.53%), Charles Schwab Investment Management, Inc. (3.24%)...
----------------	--

Streubesitz	77,83%
-------------	--------

Vorstand	Jen Dardis, Glenn R. August, Robert Higginbotham, Stephon Jackson, Kimberly Johnson, Scott Keller, Andrew McCormick, Josh Nelson, David...
----------	--

Aufsichtsrat	William J. Stromberg, Robert W. Sharps, Glenn R. August, Mark S. Bartlett, Dina Dublon, Dr. Freeman A. Hrabowski III, Robert F. MacLellan...
--------------	--

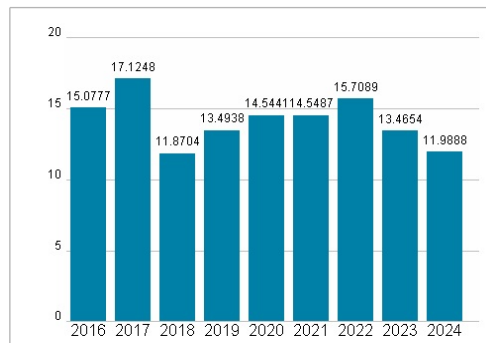
Mitarbeiter	-
-------------	---

Umsatz	7093,60 Mil.
--------	--------------

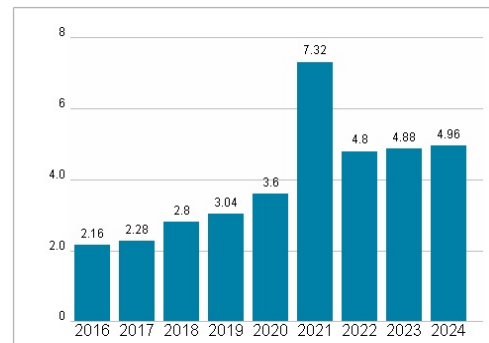


Wertentwicklung	1M	6M	1J
Performance	-17,95%	-23,92%	-29,24%
Volatilität	39,66	26,89	24,68
Volumen Ø (Stk./Tag)	83 595	50 887	46 050

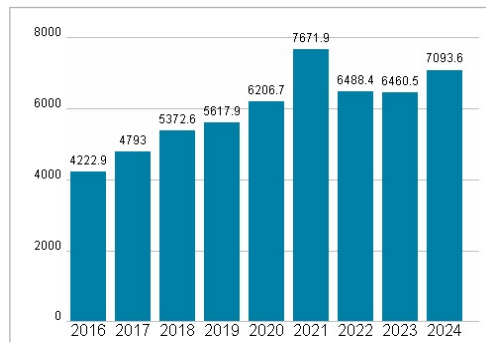
## Aktuelles KGV



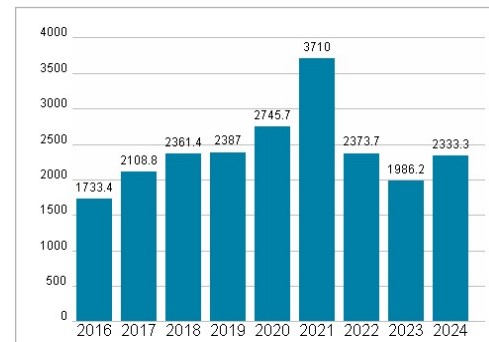
## Dividende je Aktie (USD)



## Unternehmensumsatz (USD)



## EBIT (USD)



Historische Daten: 2024 Erstellt: 05.04.2025 09:39