

Thermo Fisher Scientific Inc

Börse: Cboe US

ISIN: US8835561023

Währung: USD

Kurs: 514,37 USD

Stand: 11.03.2025

Thermo Fisher Scientific Inc. ist ein international tätiger Hersteller von industriellen und wissenschaftlichen Messsystemen. Des Weiteren entwickelt und vertreibt das Unternehmen Informations-Management-Software und Geräteausstattungen für verschiedene Branchen. Die Abnehmer kommen aus den Bereichen Life Sciences, Telekommunikation, Nahrungsmittel und Getränkeherstellung, Chemie sowie aus der Öl- und Gasindustrie. Das Unternehmen vertreibt seine Produkte überwiegend über die Hauptmarken Thermo Scientific, Applied Biosystems, Invitrogen, Fisher Scientific, Unity Lab Services und Patheon. Das Portfolio umfasst eine breite Bandbreite von Produkten verschiedenster Größenordnung, von Laborzubehör wie Pipetten, Zentrifugen, Heizgeräte, Suezial-Möbel, Waagen, Spektroskope, DANN-Sequenziersysteme, Massenspektrometer und vielem mehr.

Aktuelles KGV	30,98
Gewinn je Aktie	16,79
Letzte Dividende je Aktie	1,56
Aktuelle Dividendenrendite	0,30
Cash Flow je Aktie	22,97
Buchwert je Aktie	131,34
Akt. Marktkapitalisierung	196.262,58 Mil.
EBIT	7337,00 Mil.
EBIT-Marge	17,11

Industrie	Industrie
Sektor	Diversifizierte Industriunternehmen
Subsektor	Diversifizierte Industriunternehmen
Anschrift	Thermo Fisher Scientific Inc. 168 Third Avenue Waltham, Massachusetts 02451, USA www.thermoscientific.com

Investor Relations	Rafael Tejada
IR-Telefon	+1-781-622-1111
IR-Email	investorrelations@thermofisher.com

Hauptaktionäre	Vanguard Group Inc (8.63%), BlackRock Inc. (7.42%), State Street Corporation (4.31%), Morgan Stanley (3.28%), Capital World Investors (3...)
----------------	--

Streubesitz	84,13%
-------------	--------

Vorstand	Stephen Williamson, Konrad Bauer, Michael A. Boxer, Lisa P. Britt, Daniella Cramp, David Johnston, Aditya Joshi, Michel Lagarde, Frederick...
----------	---

Aufsichtsrat	Marc N. Casper, C. Martin Harris, Debora L. Spar, Dion J. Weisler, Dr. Tyler Jacks, James C. Mullen, Lars Rebien Sørensen, Nelson J...
--------------	--

Mitarbeiter	-
-------------	---

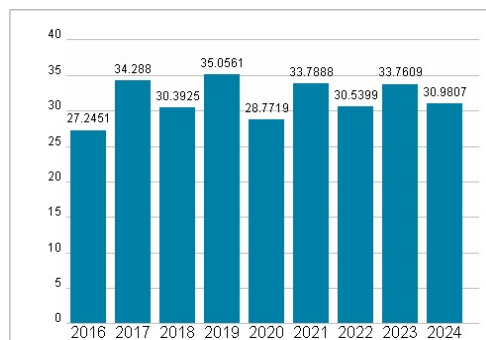
Umsatz	42879,00 Mil.
--------	---------------



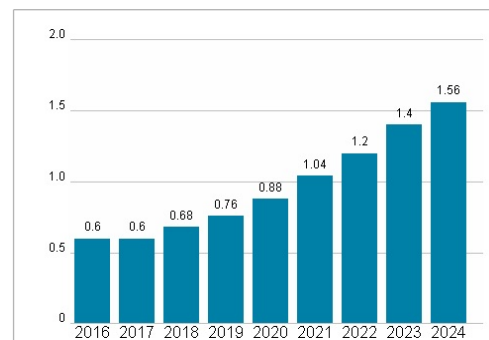
Wertentwicklung

	1M	6M	1J
Performance	-3,70%	-16,07%	-13,62%
Volatilität	19,89	22,19	20,86
Volumen Ø (Stk./Tag)	58 290	54 454	53 969

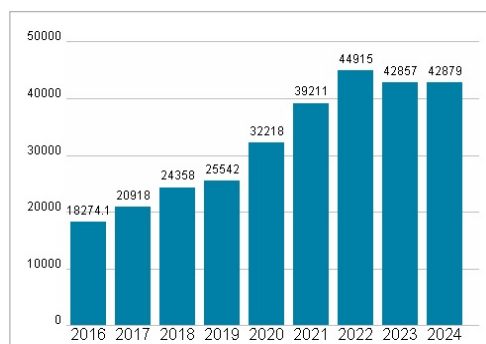
Aktuelles KGV



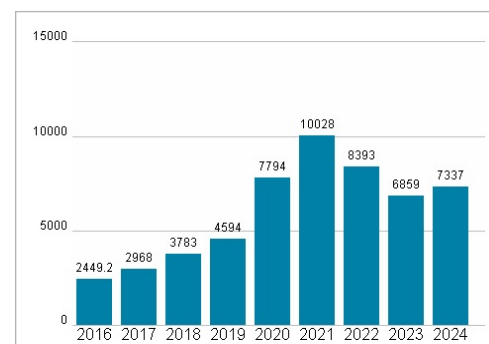
Dividende je Aktie (USD)



Unternehmensumsatz (USD)



EBIT (USD)



Historische Daten: 2024

Erstellt: 13.03.2025 07:20

RISIKOHINWEIS: Die Informationen auf dieser Seite dienen ausschließlich zu Informationszwecken und sollten weder als Verkaufsangebot noch als Aufforderung zum Kauf des Wertpapiers oder einer Empfehlung zugunsten des Wertpapiers verstanden werden. Die baha GmbH und die BAWAG P.S.K. Bank für Arbeit und Wirtschaft und Österreichische Postsparkasse Aktiengesellschaft übernehmen trotz sorgfältigster Recherche keinerlei Haftung für die Richtigkeit der angegebenen Daten.

Factsheet erstellt von: www.baha.com