

Synopsys

Börse: Cboe US

ISIN: US8716071076

Währung: USD

Kurs: 606,85 USD

Stand: 03.07.2024

Synopsys Inc. ist ein führender Softwarehersteller. Die Gesellschaft produziert EDA-Software (electronic design automation) für die Elektronikindustrie. Die Produkte werden von Designern von integrierten Schaltungen (ICs), auch für system-on-a-chip-ICs und für elektronische Produkte, wie Handys, Computer und Internetrouter gebraucht. Diese benutzen solche integrierten Schaltungen, um bedeutende Teile ihres Chipdesignprozesses zu automatisieren. Die einzelnen ICs unterscheiden sich in ihrer Geschwindigkeit, ihrer Größe, ihrem Energieverbrauch und den Produktionskosten. Mithilfe von Produkten von Synopsys lassen sich diese Faktoren optimieren, wobei die Gesamtherstellungsdauer der integrierten Schaltungen verringert wird. Neben der technischen Ausstattung bietet das Unternehmen auch Supportdienste und Schulungen an, damit die Kunden die Produkte optimal anwenden können.

Aktuelles KGV	58,01
Gewinn je Aktie	8,09
Letzte Dividende je Aktie	-
Aktuelle Dividendenrendite	-
Cash Flow je Aktie	11,21
Buchwert je Aktie	40,49
Akt. Marktkapitalisierung	71.348,72 Mil.
EBIT	1269,26 Mil.
EBIT-Marge	21,72

Industrie Technologie

Sektor Software

Subsektor -

Anschrift
 Synopsys Inc.
 690 East Middlefield Road
 Mountain View, California 94043, USA
 www.synopsys.com

Investor Relations Trey Campbell

IR-Telefon +1-650-584-4257

IR-Email
 invest-info@synopsys.com

Hauptaktionäre
 Vanguard Group Inc (8.77%),Blackrock Inc. (7.72%),State Street Corporation (4.4%),Capital World Investors (4.08%),Price (T.Rowe) Associates...

Streubesitz 73,80%

Vorstand
 Shelagh Glaser, Alessandra Costa, Antonio Varas, Deirdre Hanford, Erika Varga McEnroe, Jason Schmitt, Joachim Kunkel, Raja Tabet, Rick...

Aufsichtsrat
 Bruce R. Chizen, Janice D. Chaffin, Jeannine Sargent, John G. Schwarz, Mercedes Johnson, Roy Vallee, Sassine Ghazi, Luis Borgen, Marc...

Mitarbeiter -

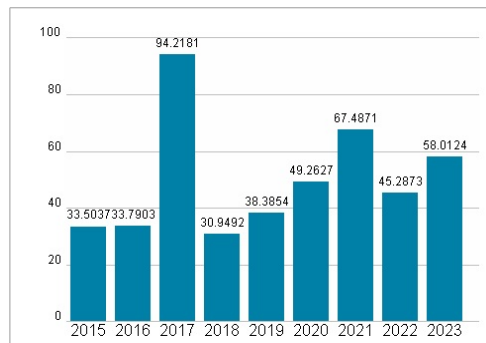
Umsatz 5842,62 Mil.



Wertentwicklung

	1M	6M	1J
Performance	+5,64%	+28,15%	+43,63%
Volatilität	22,36	29,48	27,10
Volumen Ø (Stk./Tag)	29 628	44 462	39 334

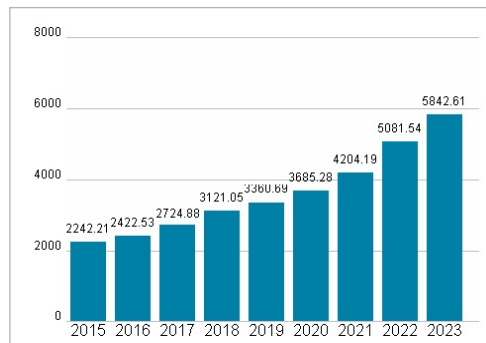
Aktuelles KGV



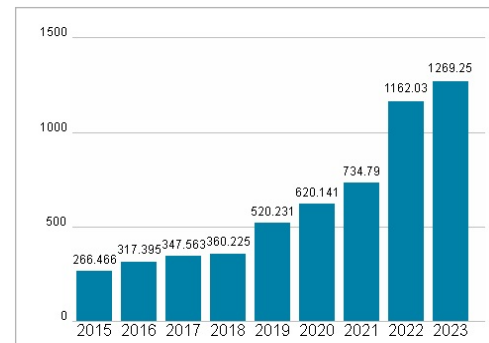
Dividende je Aktie (USD)



Unternehmensumsatz (USD)



EBIT (USD)



Historische Daten: 2023

Erstellt: 06.07.2024 04:54