

# Prudential Financial Inc

Börse: Cboe US

ISIN: US7443201022

Währung: USD

Kurs: 121,88 USD

Stand: 30.01.2025

Prudential Financial Inc. ist ein weltweit tätiges, diversifiziertes Finanzdienstleistungsunternehmen mit einer umfassender Produkt- und Servicepalette in den Bereichen Investmentmanagement und Versicherungen. Die Gesellschaft zählt in den USA zu den führenden Anbietern von Lebensversicherungen. Zu ihren weiteren Angeboten gehören Renten- und Pensionsprodukten, Investmentfonds und Anlagenverwaltung.

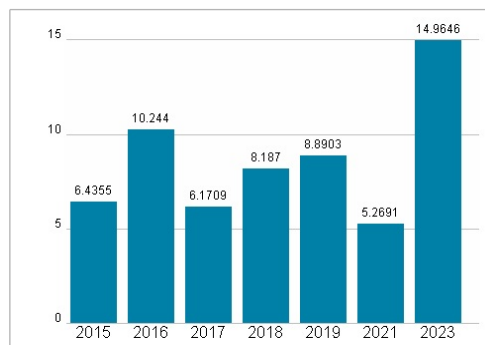
|                            |   |
|----------------------------|---|
| Aktuelles KGV              | 14,96   |
| Gewinn je Aktie            | 6,93  |
| Letzte Dividende je Aktie  | 5,00  |
| Aktuelle Dividendenrendite | 4,82  |
| Cash Flow je Aktie         | 18,13   |
| Buchwert je Aktie          | 81,51   |
| Akt. Marktkapitalisierung  | 37.231,89 Mil.  |
| EBIT                       | 0,00 Mil.   |
| EBIT-Marge                 | -   |
| Industrie                  | Finanzdienstleister   |
| Sektor                     | Versicherungen  |
| Subsektor                  | -   |
| Anschrift                  | Prudential Financial Inc.<br>751 Broad Street<br>Newark, New Jersey 07102, USA<br>www.prudential.com                                    |
| Investor Relations         | Bob McLaughlin  |
| IR-Telefon                 | +1-973-802-6000   |
| IR-Email                   | investor.relations@prudential.com   |
| Hauptaktionäre             | Vanguard Group (11.78%), BlackRock Inc. (9.06%), State Street Corporation (4.71%), GEODE CAPITAL MANAGEMENT LLC (2.23%), Morgan Stanley |
| Streubesitz                | 83,52%  |
| Vorstand                   | Ken Tanji, Robert M. Falzon, Andrew Sullivan, Caroline Feeney, Ann Kappler, Lucien Alziari, Stacey Goodman, Timothy Schmidt             |
| Aufsichtsrat               | Charles F. Lowrey, Robert M. Falzon, Gilbert F. Casellas, Martina Hund-Mejean, Wendy E. Jones, Sandra Pianalto, Christine A. Poon...    |
| Mitarbeiter                | -   |
| Umsatz                     | 53979,00 Mil.   |



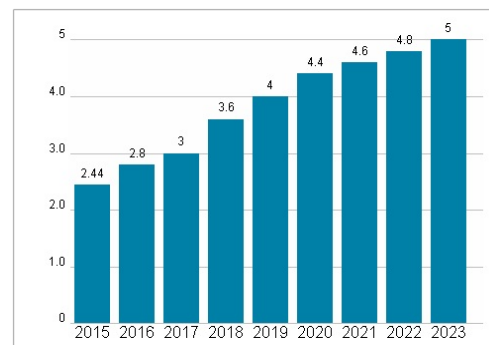
## Wertentwicklung

|                      | 1M     | 6M     | 1J      |
|----------------------|--------|--------|---------|
| Performance          | +2,10% | +9,53% | +17,00% |
| Volatilität          | 22,19  | 23,24  | 23,21   |
| Volumen Ø (Stk./Tag) | 49 680 | 48 333 | 49 731  |

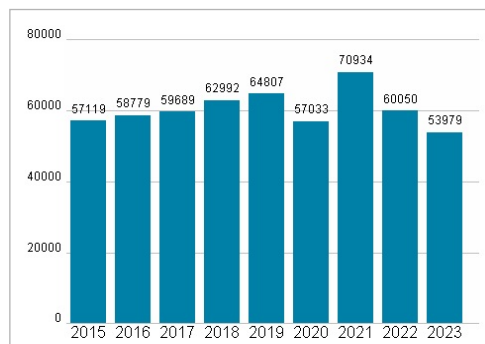
## Aktuelles KGV



## Dividende je Aktie (USD)



## Unternehmensumsatz (USD)



## EBIT (USD)



Historische Daten: 2023    Erstellt: 02.02.2025 21:38