

Norfolk Southern Corp

Börse: Cboe US

ISIN: US6558441084

Währung: USD

Kurs: 247,68 USD

Stand: 04.11.2024

Norfolk Southern Corp. ist eine Holdinggesellschaft, deren Tochtergesellschaften in den Bereichen Schienentransport, Bergbau und Telekommunikation tätig sind. Das Unternehmen ist als Holdinggesellschaft tätig und besitzt die Mehrheit an der Norfolk Southern Railway Co., einem der wichtigsten Eisenbahnspediteure in den USA. Die Norfolk Southern Railway Company betreibt ein langes Schienennetzwerk in 22 Staaten im Osten der USA, dem District of Columbia und der Provinz Ontario. Sie fährt 20 See- und Binnenhäfen an. Das Unternehmen konzentriert sich vorrangig auf den Transport von Kohle, Koks und Eisenerz.

| | |
|----------------------------|----------------|
| Aktuelles KGV | 29,22 |
| Gewinn je Aktie | 8,09 |
| Letzte Dividende je Aktie | 5,40 |
| Aktuelle Dividendenrendite | 2,28 |
| Cash Flow je Aktie | 14,07 |
| Buchwert je Aktie | 56,58 |
| Akt. Marktkapitalisierung | 53.393,87 Mil. |
| EBIT | 2851,00 Mil. |
| EBIT-Marge | 23,45 |

Industrie Industrie

Sektor Transport

Subsektor Spedition, Bahnfracht

Anschrift
 Norfolk Southern Corporation
 650 West Peachtree Street NW
 Atlanta, GA 30308-1925
 www.nscorp.com

Investor Relations Peter Sharbel

IR-Telefon +1-757-629-2861

IR-Email
 peter.sharbel@nscorp.com

Hauptaktionäre
 Vanguard Group (8.2%),BlackRock Inc. (6.36%),JP Morgan Chase & Co. (5.89%),State Street Corporation (4.06%),Dodge & Cox (3...

Streubesitz 79,93%

Vorstand
 Mark R. George, Ann A. Adams, Claude Elkins, Paul B. Duncan, Nabanita Chaterjee Nag

Aufsichtsrat
 Amy E. Miles, Thomas D. Bell Jr., Mitchell E. Daniels Jr., Philip Davidson, Francesca DeBiase, Marcela E. Donadio, John C. Huffard...

Mitarbeiter -

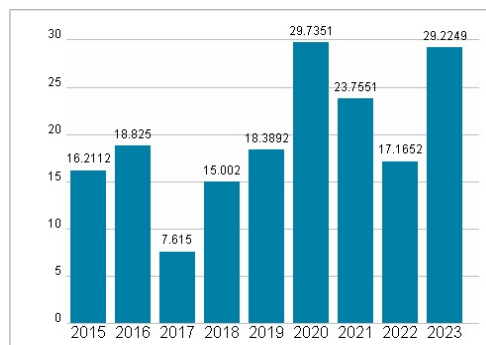
Umsatz 12156,00 Mil.



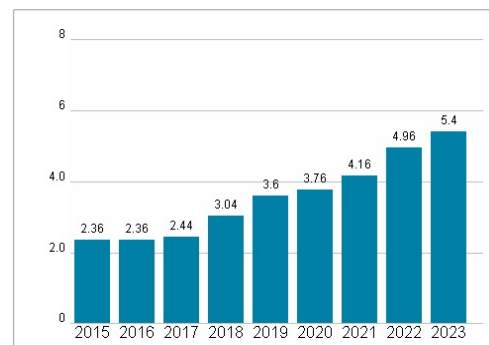
Wertentwicklung

| | 1M | 6M | 1J |
|----------------------|--------|--------|---------|
| Performance | +1,74% | +7,12% | +29,60% |
| Volatilität | 25,91 | 26,33 | 25,19 |
| Volumen Ø (Stk./Tag) | 35 286 | 44 762 | 49 849 |

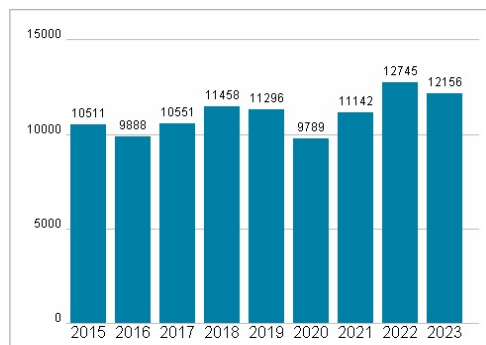
Aktuelles KGV



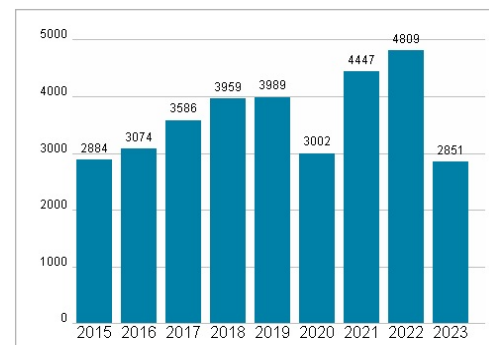
Dividende je Aktie (USD)



Unternehmensumsatz (USD)



EBIT (USD)



Historische Daten: 2023

Erstellt: 06.11.2024 02:24