

Newmont Corp

Börse: Cboe US

ISIN: US6516391066

Währung: USD

Kurs: 41,67 USD

Stand: 17.01.2025

Newmont Corp. ist einer der größten Goldproduzenten weltweit. Die Haupttätigkeit des Unternehmens ist die Förderung von Gold. Newmont besitzt (ganz oder teilweise) Goldminen in den USA, Australien, Peru, Indonesien und in Ghana. Außerdem gehören Newmont Minen in Neuseeland und Mexiko. Zusätzlich betreibt die Firma kleinere Silberminen rund um den Globus. Auch Kupfer und Zink werden gefördert. 2019 fusionierte Newmont mit Goldcorp.

| | |
|----------------------------|----------------|
| Aktuelles KGV | - |
| Gewinn je Aktie | -2,16 |
| Letzte Dividende je Aktie | 1,60 |
| Aktuelle Dividendenrendite | 3,87 |
| Cash Flow je Aktie | 2,40 |
| Buchwert je Aktie | 25,34 |
| Akt. Marktkapitalisierung | 47.704,11 Mil. |
| EBIT | 0,00 Mil. |
| EBIT-Marge | - |

| | |
|-----------|--|
| Industrie | Rohstoffe |
| Sektor | Minen und Metalle |
| Subsektor | Edelmetall |
| Anschrift | Newmont Corporation 6900 E Layton Ave Denver, Colorado 80237, USA www.newmont.com |

| | |
|--------------------|--------------------------------|
| Investor Relations | Daniel Horton |
| IR-Telefon | +1 303 837 5468 |
| IR-Email | investor.relations@newmont.com |

| | |
|----------------|--|
| Hauptaktionäre | BlackRock Inc. (10.32%), Vanguard Group (10.29%), VAN ECK ASSOCIATES CORP (4.44%), State Street Corporation (4.39%), SCHWAB CHARLES INVESTMENT |
| Streubesitz | 80,26% |

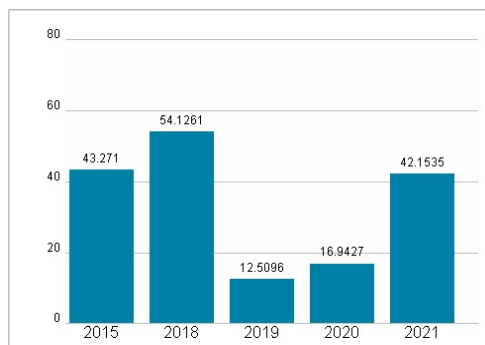
| | |
|--------------|--|
| Vorstand | Karyn Ovelmen, Dean Gehring, Jennifer Cmil, Rob Atkinson, Peter Toth, Mark Ebel, Suzanne Retallack, Natascha Viljoen |
| Aufsichtsrat | Bruce R. Brook, Emma FitzGerald, Gregory Boyce, ane Nelson, José Manuel Madero, Julio Quintana, Mary Laschinger, Maura Clark, Patrick... |

| | |
|-------------|---------------|
| Mitarbeiter | - |
| Umsatz | 11812,00 Mil. |

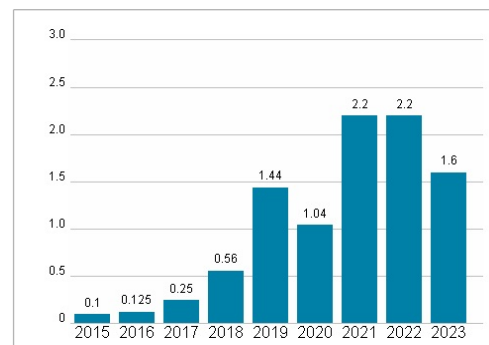


| Wertentwicklung | 1M | 6M | 1J |
|----------------------|---------|---------|---------|
| Performance | +10,55% | -10,43% | +21,03% |
| Volatilität | 21,41 | 34,35 | 35,64 |
| Volumen Ø (Stk./Tag) | 347 530 | 489 183 | 565 162 |

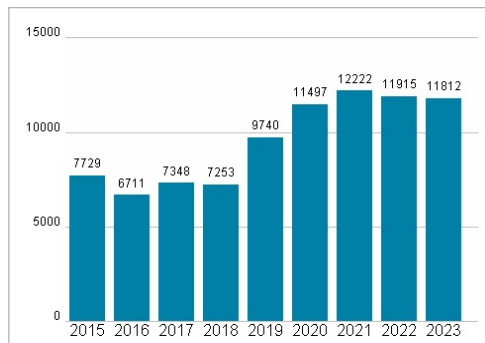
Aktuelles KGV




Dividende je Aktie (USD)



Unternehmensumsatz (USD)



EBIT (USD)



Historische Daten: 2023 Erstellt: 22.01.2025 08:01