

Micron Technology

Börse: Cboe US

ISIN: US5951121038

Währung: USD

Kurs: 87,08 USD

Stand: 19.12.2024

Micron Technology ist ein globaler Hersteller und Vertreiber von Halbleiter-Bauelementen, dazu gehören vor allem NAND Flash-, DRAM- und NOR-Flash-Speicher und andere Speichertechnologien, Verpackungslösungen und Halbleiter-Systeme für den Einsatz in Computer-, Verbraucher-, Netzwerk-, Automobil- und Industrieprodukten. Darüber hinaus fertigt das Unternehmen Halbleiterbauelemente für CMOS-Bildsensoren und andere Halbleiterprodukte. Die gefertigten Artikel werden durch internen Vertrieb, unabhängige Handelsvertreter und Händler vor allem an Original Equipment Manufacturers ("OEMs") und Einzelhändler weltweit vertrieben.

Aktuelles KGV	136,20
Gewinn je Aktie	0,70
Letzte Dividende je Aktie	0,46
Aktuelle Dividendenrendite	0,48
Cash Flow je Aktie	7,67
Buchwert je Aktie	40,70
Akt. Marktkapitalisierung	105.962,54 Mil.
EBIT	1304,00 Mil.
EBIT-Marge	5,19

Industrie	Technologie
Sektor	Hardware
Subsektor	Halbleiter
Anschrift	Micron Technology Inc. 8000 S. Federal Way Boise, Idaho 83707-0006, USA www.micron.com

Investor Relations	
IR-Telefon	+1-208-363-4465
IR-Email	investorrelations@micron.com

Hauptaktionäre	Vanguard Group Inc (8.72%), Blackrock Inc. (8.14%), State Street Corporation (4.16%), FMR, LLC (3.49%), Primecap Management Company (3...)
----------------	--

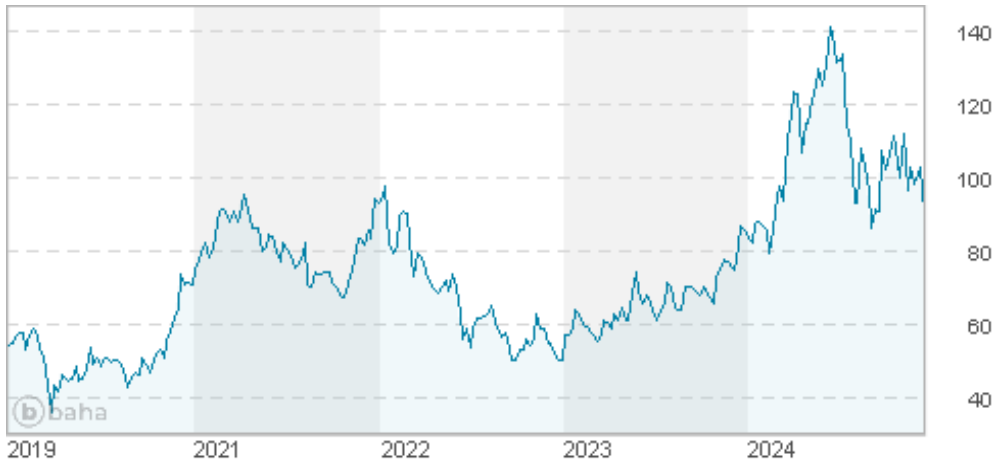
Streubesitz	84,70%
-------------	--------

Vorstand	Robert E. Switz, Mark J. Murphy, April Arnzen, Manish Bhatia, Mike Bokan, Scott DeBoer, Sumit Sadana, Michael Ray
----------	---

Aufsichtsrat	Linnie Haynesworth, Lynn Dugle, Mary Pat McCarthy, MaryAnn Wright, Richard M. Beyer, Sanjay Mehrotra, Steve Gomo, Robert Swan
--------------	---

Mitarbeiter	-
-------------	---

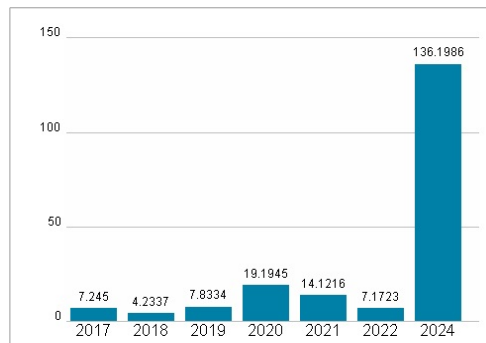
Umsatz	25111,00 Mil.
--------	---------------



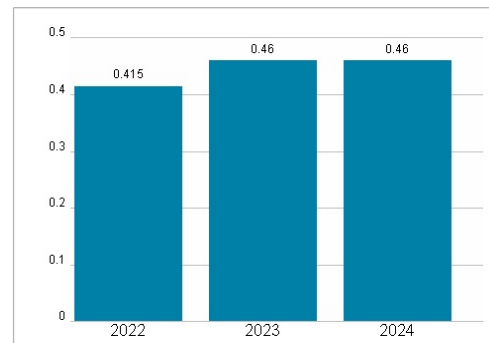
Wertentwicklung

	1M	6M	1J
Performance	-12,20%	-35,39%	+4,21%
Volatilität	75,13	57,09	50,40
Volumen Ø (Stk./Tag)	1 096 818	1 012 924	965 393

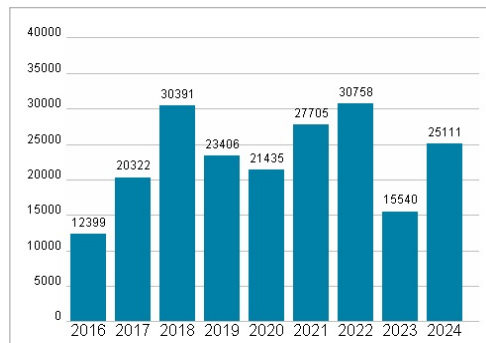
Aktuelles KGV



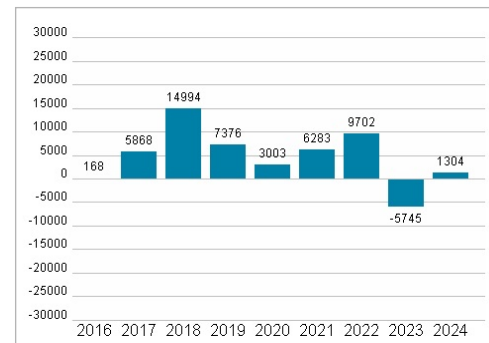
Dividende je Aktie (USD)



Unternehmensumsatz (USD)



EBIT (USD)



Historische Daten: 2024

Erstellt: 22.12.2024 21:55

RISIKOHINWEISE: Die Informationen auf dieser Seite dienen ausschließlich zu Informationszwecken und sollten weder als Verkaufsangebot noch als Aufforderung zum Kauf des Wertpapiers oder einer Empfehlung zugunsten des Wertpapiers verstanden werden. Die baha GmbH und die BAWAG P.S.K. Bank für Arbeit und Wirtschaft und Österreichische Postsparkasse Aktiengesellschaft übernehmen trotz sorgfältigster Recherche keinerlei Haftung für die Richtigkeit der angegebenen Daten.

Factsheet erstellt von: www.baha.com