

MSCI Inc

Börse: Cboe US

ISIN: US55354G1004

Währung: USD

Kurs: 590,78 USD

Stand: 30.01.2025

MSCI Inc. bietet weltweit tätigen Investoren, Asset-Managern, Banken, Hedgefonds und Pensionsfonds Produkte zur Unterstützung von Investitionsentscheidungen. Zum Portfolio gehören Indizes, Analysen im Bereich Portfolio-Risiko und Performance sowie Instrumente zur Unternehmensführung. Flaggschiff-Produkte der Gesellschaft sind der MSCI-Index, Analysen im Bereich Risikomanagement und zur Einschätzung von Kreditrisiken, Researchmethoden für die auf ESG-Kriterien basierenden Indizes und entsprechende Reportingservices. Des Weiteren entwickelt und verkauft die Gesellschaft eine Software zum Risikomanagement für Energie- und Rohstoffmärkte. Das Unternehmen hält Research-Büros und Niederlassungen weltweit. Hauptsitz von MSCI ist New York.

Aktuelles KGV	38,95
Gewinn je Aktie	14,52
Letzte Dividende je Aktie	5,52
Aktuelle Dividendenrendite	0,98
Cash Flow je Aktie	15,63
Buchwert je Aktie	-9,35
Akt. Marktkapitalisierung	44.737,94 Mil.
EBIT	1384,61 Mil.
EBIT-Marge	54,75

Industrie	Finanzdienstleister
Sektor	Besondere Finanzdienstleister
Subsektor	-
Anschrift	MSCI Inc. 7 World Trade Center, 49th Floor, 250 Greenwich New York, New York 10007 www.msci.com

Investor Relations	Jeremy Ulan
IR-Telefon	
IR-Email	jeremy.ulan@msci.com

Hauptaktionäre	Vanguard Group (10.96%), BlackRock Inc. (8.63%), State Street Corporation (3.99%), MASSACHUSETTS FINANCIAL SERVICES CO MA (3.02%), BAMCO...
----------------	---

Streubesitz	81,82%
-------------	--------

Vorstand	Andrew C. Wiechmann, Alvise Munari, Axel Kilian, Jeremy Baskin, Jigar Thakkar, Jorge Mina, Kazuya Nagasawa, Remy Briand, Rob Gutowski...
----------	--

Aufsichtsrat	Henry A. Fernandez, Catherine Kinney, Jacques P. Perold, Linda H. Riefler, Marcus L. Smith, Paula Volent, Rajat Taneja, Robert G. Ashe...
--------------	---

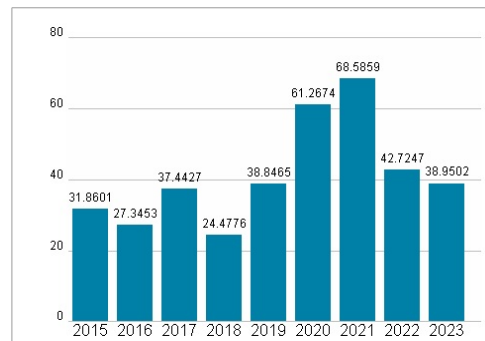
Mitarbeiter	-
Umsatz	2528,92 Mil.



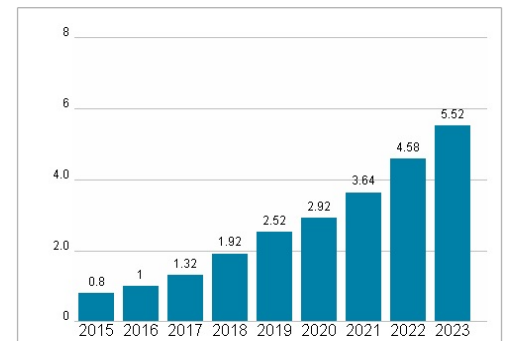
Wertentwicklung

	1M	6M	1J
Performance	-0,05%	+10,55%	+0,60%
Volatilität	29,79	21,23	25,83
Volumen Ø (Stk./Tag)	19 088	17 832	20 760

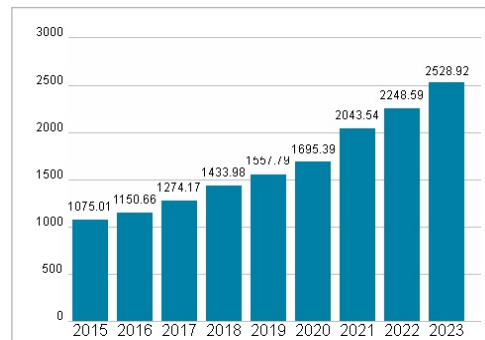
Aktuelles KGV



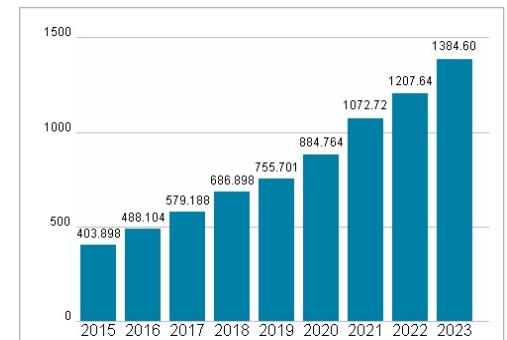
Dividende je Aktie (USD)



Unternehmensumsatz (USD)



EBIT (USD)



Historische Daten: 2023

Erstellt: 02.02.2025 15:45