

McCormick & Co Inc

Börse: Cboe US

ISIN: US5797802064

Währung: USD

Kurs: 78,87 USD

Stand: 20.12.2024

McCormick & Company, Inc. (McCormick) ist weltweit einer der größten Anbieter von Gewürzen, Gewürzmischungen und Aromastoffen. Zu den Abnehmern zählt die komplette Nahrungsmittelindustrie, angefangen bei Supermärkten über Restaurants bis hin zu Nahrungsmittel- oder Getränkeherstellern.

| | |
|----------------------------|----------------|
| Aktuelles KGV | 23,95 |
| Gewinn je Aktie | 2,71 |
| Letzte Dividende je Aktie | 1,56 |
| Aktuelle Dividendenrendite | 2,41 |
| Cash Flow je Aktie | 4,92 |
| Buchwert je Aktie | 20,22 |
| Akt. Marktkapitalisierung | 16.300,90 Mil. |
| EBIT | 963,00 Mil. |
| EBIT-Marge | 14,45 |

| | |
|-----------|---|
| Industrie | Konsumgüter |
| Sektor | Getränke und Nahrungsmittelherstellung |
| Subsektor | Nahrungsmittelherstellung |
| Anschrift | McCormick & Company Inc. 24 Schilling Road, Suite I Hunt Valley, MD 21031 www.mccormickcorporation.com |

| | |
|--------------------|----------------------------|
| Investor Relations | Faten Freiha |
| IR-Telefon | |
| IR-Email | faten_freiha@mccormick.com |

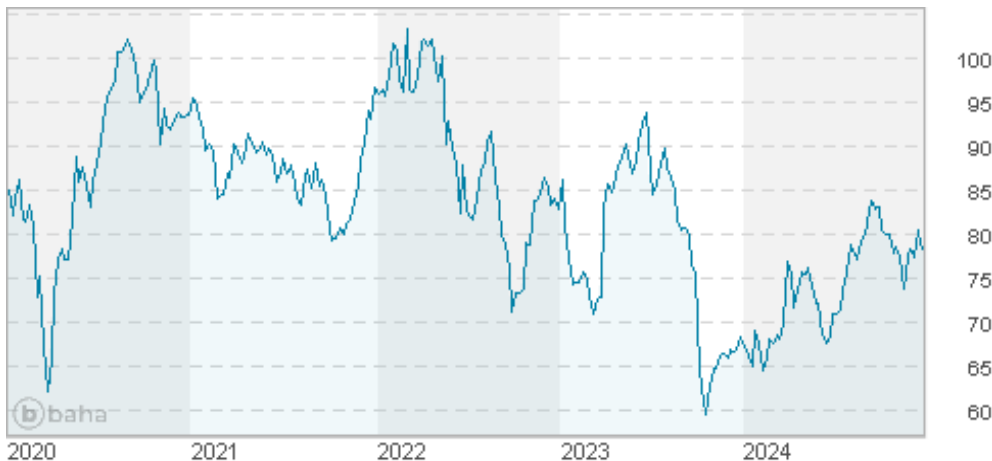
| | |
|----------------|--|
| Hauptaktionäre | Vanguard Group (12.01%), BlackRock Inc. (7.57%), STATE FARM MUTUAL AUTOMOBILE INSURANCE CO (6.63%), State Street Corporation (6.12%) |
|----------------|--|

| | |
|-------------|--------|
| Streubesitz | 84,70% |
|-------------|--------|

| | |
|----------|---|
| Vorstand | Mike R. Smith, Malcolm Swift, Sarah Piper, Ana Sanchez, Andrew Foust, Kasey Jenkins, Jeffery Schwartz |
|----------|---|

| | |
|--------------|---|
| Aufsichtsrat | Lawrence E. Kurzius, Anne Bramman, Freeman A. Hrabowski, III, Gary M. Rodkin, Jacques Tapiero, Margaret Mary V. Preston, Maritza G... |
|--------------|---|

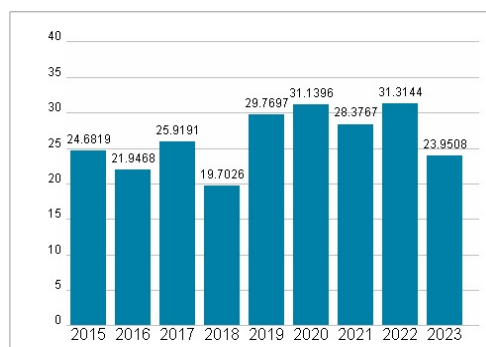
| | |
|-------------|--------------|
| Mitarbeiter | - |
| Umsatz | 6662,20 Mil. |



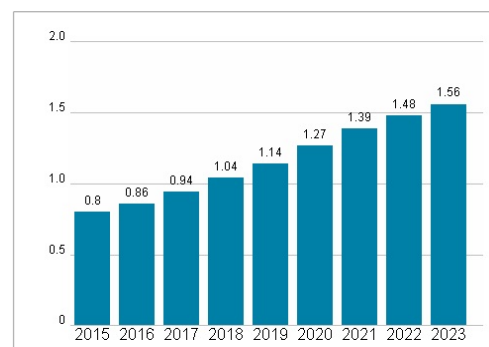
Wertentwicklung

| | 1M | 6M | 1J |
|----------------------|--------|---------|---------|
| Performance | +0,43% | +13,42% | +14,91% |
| Volatilität | 18,65 | 18,05 | 21,70 |
| Volumen Ø (Stk./Tag) | 48 288 | 63 627 | 70 409 |

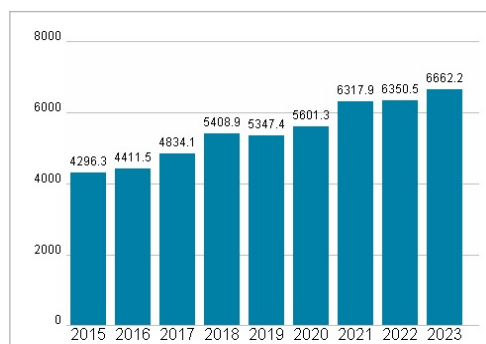
Aktuelles KGV



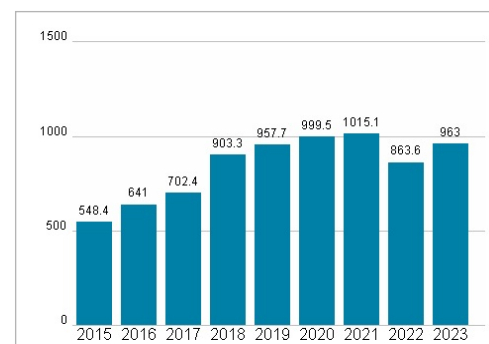
Dividende je Aktie (USD)



Unternehmensumsatz (USD)



EBIT (USD)



Historische Daten: 2023

Erstellt: 23.12.2024 20:26

RISIKOHINWEISE: Die Informationen auf dieser Seite dienen ausschließlich zu Informationszwecken und sollten weder als Verkaufsangebot noch als Aufforderung zum Kauf des Wertpapiers oder einer Empfehlung zugunsten des Wertpapiers verstanden werden. Die baha GmbH und die BAWAG P.S.K. Bank für Arbeit und Wirtschaft und Österreichische Postsparkasse Aktiengesellschaft übernehmen trotz sorgfältigster Recherche keinerlei Haftung für die Richtigkeit der angegebenen Daten.

Factsheet erstellt von: www.baha.com