

Lowe's Companies Inc

Börse: Cboe US

ISIN: US5486611073

Währung: USD

Kurs: 244,50 USD

Stand: 19.12.2024

Lowe's Companies Inc. (Lowe's) ist eine der größten Baumarktketten in den USA. Das Unternehmen betreibt über 2.000 Baumärkte in zahlreichen US-Bundesstaaten, Kanada und Mexiko. Dabei konzentriert sich die Gesellschaft primär auf die Zielgruppe der Do-it-yourself-Kunden, Facharbeiter oder Bauunternehmen. Der Durchschnittsbaumarkt von Lowe's ist ungefähr 11.000² groß und hat im Regelfall ein Gartencenter angeschlossen. Das angebotene Warensortiment besteht aus mehr als 40.000 Artikeln, es können jedoch hunderttausende über das spezielle Bestellsystem angefordert werden.

| | |
|----------------------------|-----------------|
| Aktuelles KGV | 16,26 |
| Gewinn je Aktie | 13,50 |
| Letzte Dividende je Aktie | 4,35 |
| Aktuelle Dividendenrendite | 1,98 |
| Cash Flow je Aktie | 14,23 |
| Buchwert je Aktie | -26,30 |
| Akt. Marktkapitalisierung | 125.588,72 Mil. |
| EBIT | 11.557,00 Mil. |
| EBIT-Marge | 13,38 |

| | |
|-----------|---|
| Industrie | Industrie |
| Sektor | Bau- und Baustoffe |
| Subsektor | Baustoffe |
| Anschrift | Lowe's Companies Inc. 1000 Lowe's Blvd. Mooresville, NC 28117, USA www.lowes.com |

| | |
|--------------------|-----------------------------|
| Investor Relations | |
| IR-Telefon | +1-704-758-7613 |
| IR-Email | investorrelations@lowes.com |

| | |
|----------------|---|
| Hauptaktionäre | Vanguard Group Inc (9.47%), Blackrock Inc. (6.74%), JP Morgan Chase & Company (4.38%), State Street Corporation (4.31%), FMR, LLC (4.31%) |
|----------------|---|

| | |
|-------------|---|
| Streubesitz | - |
|-------------|---|

| | |
|----------|--|
| Vorstand | Brandon Sink, Anthony T. Hurst, Donald E. Frieson, Janice Dupré, Joseph M. McFarland III, Marisa F. Thalberg, Ross W. McCanless, Seemantini... |
|----------|--|

| | |
|--------------|--|
| Aufsichtsrat | Richard W. Dreiling, Bertram L. Scott, Brian C. Rogers, Daniel J. Heinrich, David H. Batchelder, Laurie Z. Douglas, Marvin R. Ellison... |
|--------------|--|

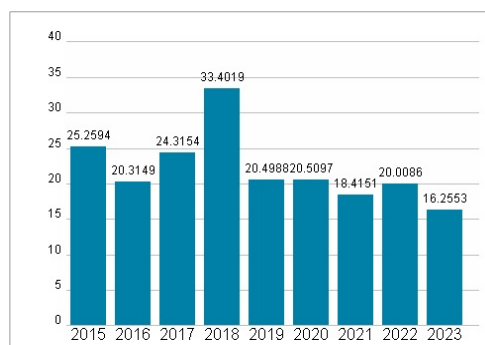
| | |
|-------------|---------------|
| Mitarbeiter | - |
| Umsatz | 86377,00 Mil. |



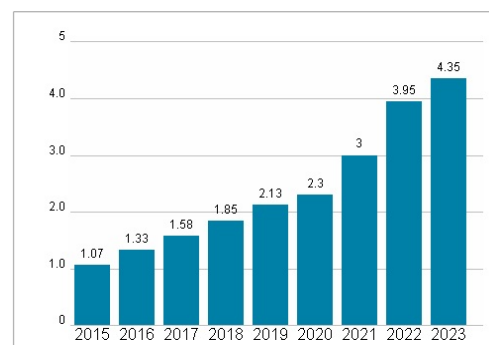
Wertentwicklung

| | 1M | 6M | 1J |
|----------------------|--------|---------|---------|
| Performance | -6,46% | +8,37% | +11,01% |
| Volatilität | 23,27 | 23,81 | 21,75 |
| Volumen Ø (Stk./Tag) | 95 527 | 102 755 | 107 132 |

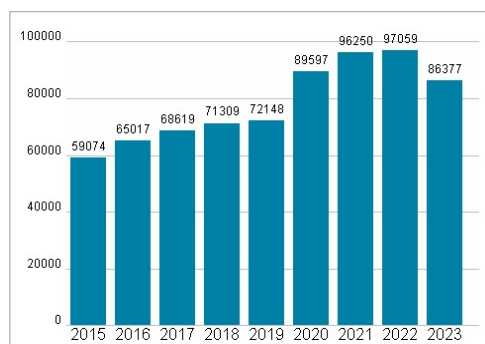
Aktuelles KGV



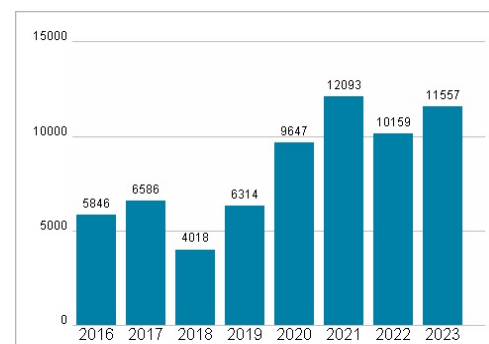
Dividende je Aktie (USD)



Unternehmensumsatz (USD)



EBIT (USD)



Historische Daten: 2023

Erstellt: 23.12.2024 01:46