

Mattel

Börse: Cboe US

ISIN: US5770811025

Währung: USD

Kurs: 18,34 USD

Stand: 20.11.2024

Das US-Unternehmen Mattel Inc. ist einer der weltweit führenden Spielzeughersteller. Zu den bekanntesten Produkten des Unternehmens gehören Barbie-Puppen, Fisher-Price-Spielzeuge, Matchbox-Autos und Spiele wie Scrabble oder Uno. Darüber hinaus ist Mattel Lizenznehmer von einer Reihe von Marken aus dem Entertainment-Bereich wie beispielsweise Sponge Bob, Winnie Pooh, CARS, Toy Story oder Harry Potter.

Aktuelles KGV	30,30
Gewinn je Aktie	0,62
Letzte Dividende je Aktie	-
Aktuelle Dividendenrendite	-
Cash Flow je Aktie	2,53
Buchwert je Aktie	6,25
Akt. Marktkapitalisierung	6.494,72 Mil.
EBIT	561,66 Mil.
EBIT-Marge	10,32

Industrie	Konsumgüter
Sektor	Dienstleistungen für Endverbraucher
Subsektor	-
Anschrift	Mattel Inc. 333 Continental Blvd. El Segundo, CA 90245-5012, USA www.mattel.com

Investor Relations	David Zbojnowicz
IR-Telefon	+1-310-252-2703
IR-Email	investor.relations@mattel.com

Hauptaktionäre	Freefloat (47.7%),PRIMECAP Management Company (12.9%),EdgePoint Investment Group Inc. (11.7%),The Vanguard Group (9.1%),BlackRock,...
----------------	---------------------------------------------------------------------------------------------------------------------------------------

Streubesitz	47,70%
-------------	--------

Vorstand	Anthony P. DiSilvestro, Amy Thompson, Catherine Frymark, Jonathan Anshell, Richard Dickson, Robbie Brenner, Roberto Isaias, Steve...
----------	--------------------------------------------------------------------------------------------------------------------------------------

Aufsichtsrat	Ynon Kreiz, Adriana Cisneros, Ann Lewnes, Diana Ferguson, Dominic Ng, Dr. Judy Olian, Michael J. Dolan, R. Todd Bradley, Roger Lynch...
--------------	-----------------------------------------------------------------------------------------------------------------------------------------

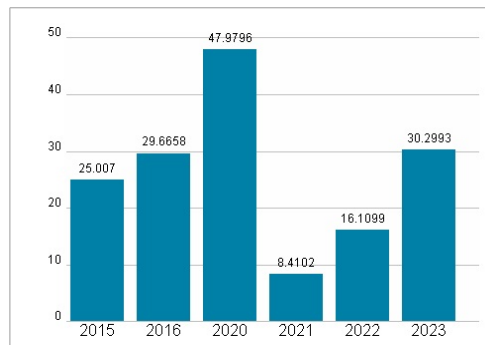
Mitarbeiter	-
Umsatz	5441,22 Mil.



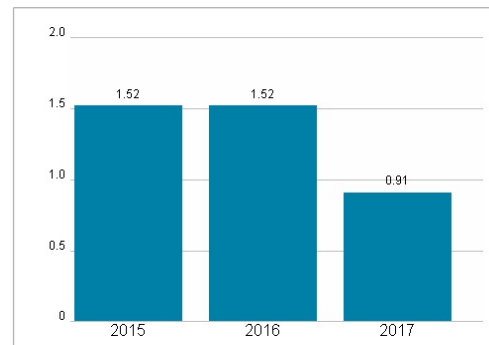
Wertentwicklung

	IM	6M	IJ
Performance	+1,38%	+2,74%	-0,92%
Volatilität	39,88	37,61	30,68
Volumen Ø (Stk./Tag)	136 592	135 375	133 979

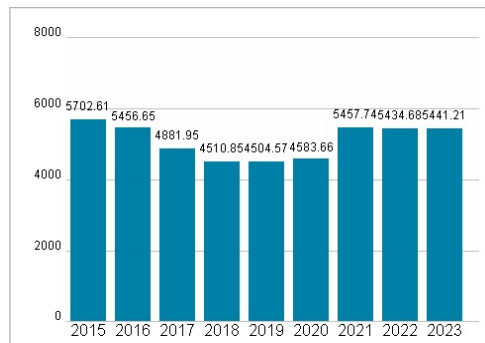
Aktuelles KGV



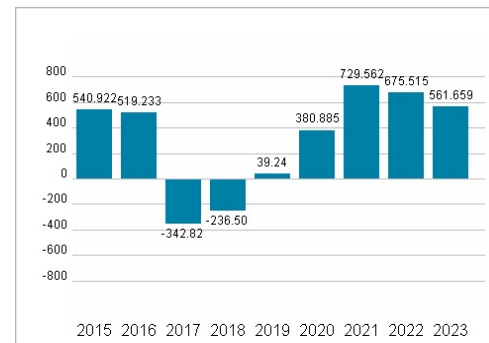
Dividende je Aktie (USD)



Unternehmensumsatz (USD)



EBIT (USD)



Historische Daten: 2023

Erstellt: 22.11.2024 13:58

RISIKOHINWEISE: Die Informationen auf dieser Seite dienen ausschließlich zu Informationszwecken und sollten weder als Verkaufsangebot noch als Aufforderung zum Kauf des Wertpapiers oder einer Empfehlung zugunsten des Wertpapiers verstanden werden. Die baha GmbH und die BAWAG P.S.K. Bank für Arbeit und Wirtschaft und Österreichische Postsparkasse Aktiengesellschaft übernehmen trotz sorgfältigster Recherche keinerlei Haftung für die Richtigkeit der angegebenen Daten.

Factsheet erstellt von: www.baha.com