

Kimberly-Clark Corp

Börse: Cboe US

ISIN: US4943681035

Währung: USD

Kurs: 131,46 USD

Stand: 19.12.2024

Kimberly-Clark Corp. zählt zu den weltweit führenden Herstellern von Konsumgütern. Die Produktpalette umfasst Papierhygieneartikel, und Körperpflegeprodukte. Der Konzern entwickelt und produziert sowohl für Privatanwender als auch für industrielle Bereiche und versorgt diese mit Taschentücher, Toilettenpapier, Windeln, Seifen, Sanitärzubehör und Tüchern. Das frühere Segment Health Care wurde im November 2014 ausgegliedert und zu dem eigenständigen Unternehmen Halyard Health Inc.

| | |
|----------------------------|----------------|
| Aktuelles KGV | 23,21 |
| Gewinn je Aktie | 5,24 |
| Letzte Dividende je Aktie | 4,72 |
| Aktuelle Dividendenrendite | 3,88 |
| Cash Flow je Aktie | 10,51 |
| Buchwert je Aktie | 3,17 |
| Akt. Marktkapitalisierung | 40.934,68 Mil. |
| EBIT | 2344,00 Mil. |
| EBIT-Marge | 11,49 |

| | |
|-----------|---|
| Industrie | Rohstoffe |
| Sektor | Holz und Papier |
| Subsektor | Papierprodukte |
| Anschrift | Kimberly-Clark Corporation PO Box 619100 Dallas, TX 75261-9100, USA www.kimberly-clark.com |

| | |
|--------------------|-----------------|
| Investor Relations | Christina Cheng |
| IR-Telefon | +1-972-281-1318 |

| | |
|----------|------------------------------|
| IR-Email | KC.InvestorRelations@kcc.com |
|----------|------------------------------|

| | |
|----------------|--|
| Hauptaktionäre | BlackRock Inc. (9.22%), Vanguard Group (8.95%), State Street Corporation (5.43%), SCHWAB CHARLES INVESTMENT MANAGEMENT INC (2.13%), GEODE... |
|----------------|--|

| | |
|-------------|--------|
| Streubesitz | 78,20% |
|-------------|--------|

| | |
|----------|--|
| Vorstand | Nelson Urdaneta, Ehab Abou-Oaf, Doug Cunningham, Tamera Fenske, Zack Hicks, Sandi Karrmann, Alison Lewis, Robert Long, Jeff Melucci... |
|----------|--|

| | |
|--------------|--|
| Aufsichtsrat | Michael D. Hsu, John W. Culver, Deirdre Mahlan, Jaime Ramirez, Sherilyn S. McCoy, Dunia A. Shive, Mae C. Jemison, M.D., Christa S... |
|--------------|--|

| | |
|-------------|---|
| Mitarbeiter | - |
|-------------|---|

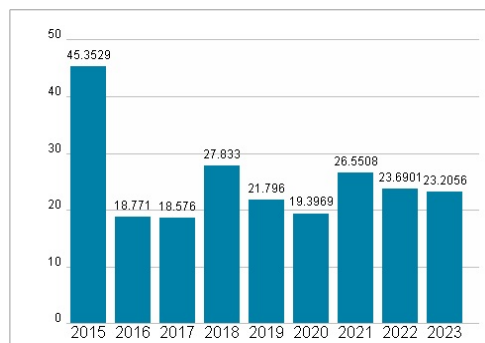
| | |
|--------|---------------|
| Umsatz | 20400,00 Mil. |
|--------|---------------|



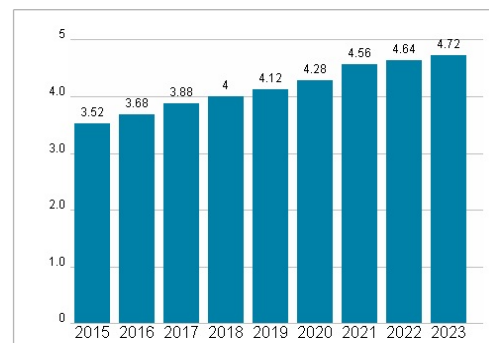
Wertentwicklung

| | 1M | 6M | 1J |
|----------------------|--------|--------|--------|
| Performance | -5,07% | -5,79% | +9,34% |
| Volatilität | 15,08 | 17,98 | 17,86 |
| Volumen Ø (Stk./Tag) | 64 956 | 68 718 | 76 781 |

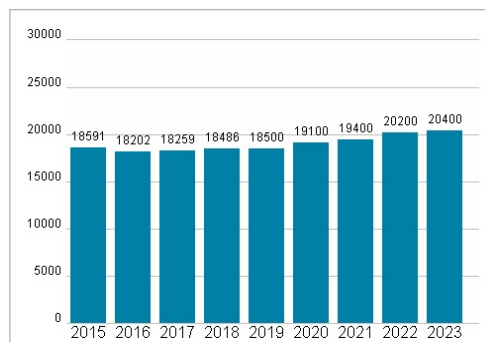
Aktuelles KGV



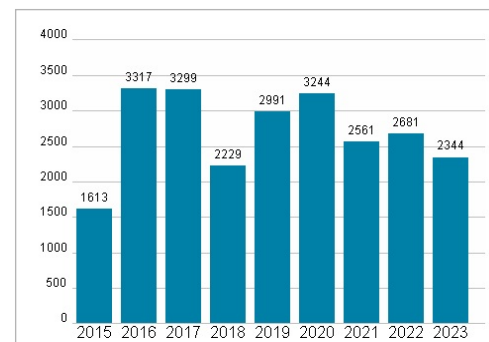
Dividende je Aktie (USD)



Unternehmensumsatz (USD)



EBIT (USD)



Historische Daten: 2023

Erstellt: 23.12.2024 12:09

RISIKOHINWEISE: Die Informationen auf dieser Seite dienen ausschließlich zu Informationszwecken und sollten weder als Verkaufsangebot noch als Aufforderung zum Kauf des Wertpapiers oder einer Empfehlung zugunsten des Wertpapiers verstanden werden. Die baha GmbH und die BAWAG P.S.K. Bank für Arbeit und Wirtschaft und Österreichische Postsparkasse Aktiengesellschaft übernehmen trotz sorgfältigster Recherche keinerlei Haftung für die Richtigkeit der angegebenen Daten.

Factsheet erstellt von: www.baha.com