

Hologic

Börse: Cboe US

ISIN: US4364401012

Währung: USD

Kurs: 70,73 USD

Stand: 19.12.2024

Hologic Inc. ist ein US-amerikanisches Gesundheitsunternehmen, das sich auf den Bereich der Frauenheilkunde spezialisiert hat. Das Unternehmen gilt weltweit als einer der führenden Hersteller und Anbieter von diagnostischen Produkten, Bildgebungsverfahren und chirurgischen Produkten für die Gesundheitsversorgung von Frauen. Hologic ist in den Bereichen der Mammographie und Biopsie-Brust-Magnetresonanztomographie, der Strahlentherapie für die Frühphasen der Brustkrebsbehandlung, der Behandlung von Gebärmutterhalskrebs sowie der Behandlung von Menorrhagie und Uterusmyomen tätig. Zudem werden Gerätschaften und Behandlungsverfahren für permanente Empfängnisverhütung, Osteoporose und Produkte für die molekulare Diagnostik entwickelt und produziert. In den Bereichen Forschung, Entwicklung und Produktion arbeitet der Konzern eng mit Tochtergesellschaften in der ganzen Welt zusammen. Hierzu zählen unter anderem Cruiser, Inc., Cytec, LLC, AEG Elektrofotografie GmbH, Third Wave Japan, Inc. oder Sentinelle Medical, Inc.

| | |
|----------------------------|----------------|
| Aktuelles KGV | 23,23 |
| Gewinn je Aktie | 3,48 |
| Letzte Dividende je Aktie | - |
| Aktuelle Dividendenrendite | - |
| Cash Flow je Aktie | 5,66 |
| Buchwert je Aktie | 22,61 |
| Akt. Marktkapitalisierung | 18.341,39 Mil. |
| EBIT | 882,60 Mil. |
| EBIT-Marge | 21,90 |

| | |
|-----------|---|
| Industrie | Gesundheitswesen |
| Sektor | Gesundheitsanbieter |
| Subsektor | Gesundheitswesen, Krankenkassen |
| Anschrift | Hologic Inc. 250 Campus Drive Marlborough, Massachusetts 01752, USA www.hologic.com/ |

| | |
|--------------------|------------------------|
| Investor Relations | Ryan Simon |
| IR-Telefon | +1-858-410-8514 |
| IR-Email | ryan.simon@hologic.com |

| | |
|----------------|--|
| Hauptaktionäre | Vanguard Group (11.86%), BlackRock Inc. (10.39%), T. Rowe Price Investment Management, Inc. (9.45%), State Street Corporation (4.75%)... |
|----------------|--|

| | |
|-------------|---|
| Streubesitz | - |
|-------------|---|

| | |
|----------|---|
| Vorstand | Erik Anderson, Monica Aguirre Berthelot, Scott Christensen, John M. Griffin, Lisa Hellmann, Paul Malenchini, Essex Mitchell, Karleen... |
|----------|---|

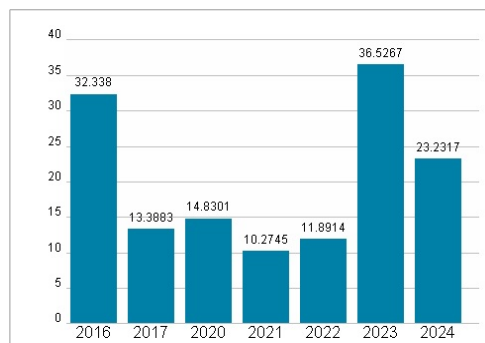
| | |
|--------------|---|
| Aufsichtsrat | Stephen P. MacMillan, Sally W. Crawford, Charles J. Dockendorff, Scott Garrett, Ludwig N. Hantson, Nanaz Mohtashami, Namal Nawana,... |
|--------------|---|

| | |
|-------------|--------------|
| Mitarbeiter | - |
| Umsatz | 4030,30 Mil. |




| Wertentwicklung | 1M | 6M | 1J |
|----------------------|--------|--------|--------|
| Performance | -9,29% | -1,93% | +0,84% |
| Volatilität | 15,74 | 18,77 | 17,00 |
| Volumen Ø (Stk./Tag) | 95 502 | 58 124 | 66 757 |

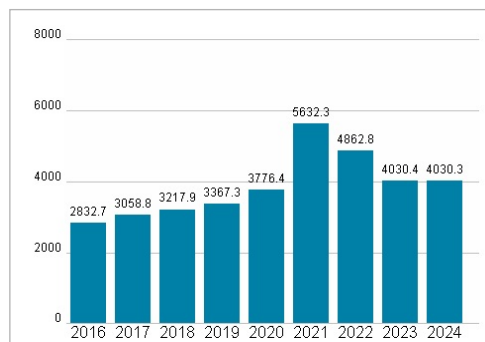
Aktuelles KGV



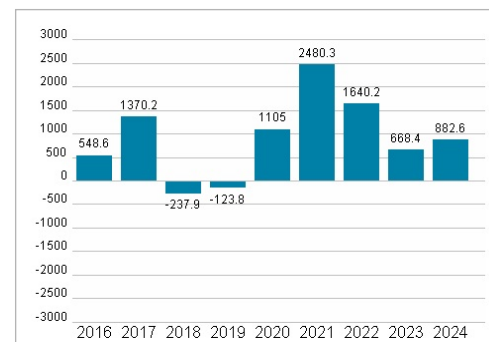
Dividende je Aktie (USD)



Unternehmensumsatz (USD)



EBIT (USD)



Historische Daten: 2024

Erstellt: 23.12.2024 10:42

RISIKOHINWEIS: Die Informationen auf dieser Seite dienen ausschließlich zu Informationszwecken und sollten weder als Verkaufsangebot noch als Aufforderung zum Kauf des Wertpapiers oder einer Empfehlung zugunsten des Wertpapiers verstanden werden. Die baha GmbH und die BAWAG P.S.K. Bank für Arbeit und Wirtschaft und Österreichische Postsparkasse Aktiengesellschaft übernehmen trotz sorgfältigster Recherche keinerlei Haftung für die Richtigkeit der angegebenen Daten.

Factsheet erstellt von: www.baha.com