

# Hasbro

Börse: Cboe US

ISIN: US4180561072

Währung: USD

Kurs: 69,06 USD

Stand: 20.02.2025

Hasbro Inc. zählt zu den weltweit führenden Herstellern von Spielen und Spielwaren. Die Gesellschaft entwirft, produziert und vermarktet sowohl traditionelles Spielzeug als auch Hightech-Spielwaren. Zu den bekanntesten Produkten aus dem Hause Hasbro zählen Monopoly, Spiel des Lebens, Transformers oder My Little Pony. Darüber hinaus besitzt das Unternehmen auch die Lizenzrechte für die Herstellung von Produkten der Marken Sesamstraße oder Disney (mit Star Wars, Marvel etc.). Hasbro betreibt unter den Namen Wizards of the Coast und Game Keeper eigene Spielwarenläden, die neben der großen Auswahl an Produkten auch Events veranstalten.

Aktuelles KGV	-
Gewinn je Aktie	-10,73
Letzte Dividende je Aktie	2,80
Aktuelle Dividendenrendite	5,48
Cash Flow je Aktie	5,23
Buchwert je Aktie	7,83
Akt. Marktkapitalisierung	7.086,69 Mil.
EBIT	-1538,80 Mil.
EBIT-Marge	-30,76

Industrie: Konsumgüter

Sektor: Unterhaltung und Freizeit

Subsektor: Spielzeug

Anschrift: Hasbro Inc.  
1027 Newport Avenue  
Pawtucket, Rhode Island 02861, USA  
<https://corporate.hasbro.com/en-us>

Investor Relations: Debbie Hancock

IR-Telefon: +1-401-431-8697

IR-Email: [hasbro\\_investor\\_relations@hasbro.com](mailto:hasbro_investor_relations@hasbro.com)

Hauptaktionäre: Vanguard Group Inc (11.37%), Capital Research Global Investors (10.61%), Blackrock Inc. (9.96%), State Street Corporation (5.07%), Morgan...

Streubesitz: -

Vorstand: Gina Goetter, Kathrin Belliveau, Steve Zoltick, Tarrant Sibley, Naj Atkinson, Matt Austin, Shane Azzi, Tim Kilpin, Roberta Thomson...

Aufsichtsrat: Richard S. Stoddart, Alan G. Hassenfeld, Blake Jorgensen, Chris Cocks, Elizabeth Hamren, Linda Zecher, Lisa Gersh, Mary Beth West,...

Mitarbeiter: -

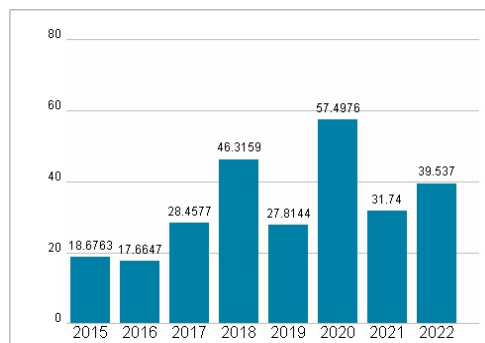
Umsatz: 5003,30 Mil.



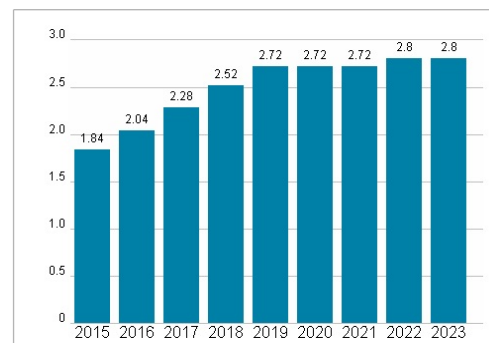
## Wertentwicklung

	1M	6M	1J
Performance	+17,38%	-0,65%	+36,29%
Volatilität	49,67	28,42	29,93
Volumen Ø (Stk./Tag)	59 116	53 513	65 980

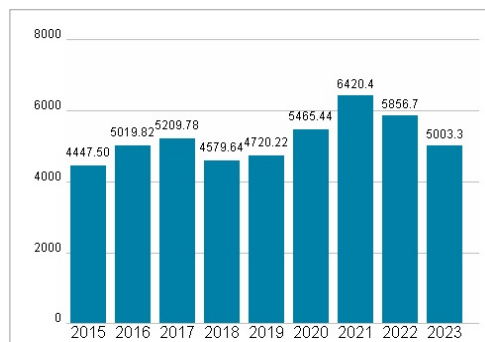
## Aktuelles KGV



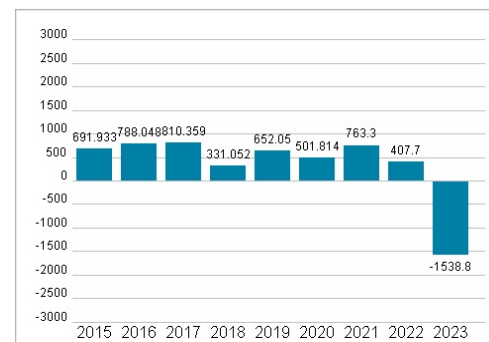
## Dividende je Aktie (USD)



## Unternehmensumsatz (USD)



## EBIT (USD)



Historische Daten: 2023

Erstellt: 24.02.2025 00:36

RISIKOHINWEISE: Die Informationen auf dieser Seite dienen ausschließlich zu Informationszwecken und sollten weder als Verkaufsangebot noch als Aufforderung zum Kauf des Wertpapiers oder einer Empfehlung zugunsten des Wertpapiers verstanden werden. Die baha GmbH und die BAWAG P.S.K. Bank für Arbeit und Wirtschaft und Österreichische Postsparkasse Aktiengesellschaft übernehmen trotz sorgfältigster Recherche keinerlei Haftung für die Richtigkeit der angegebenen Daten.

Factsheet erstellt von: [www.baha.com](http://www.baha.com)