

# General Mills Inc

Börse: Cboe US

ISIN: US3703341046

Währung: USD

Kurs: 73,05 USD

Stand: 03.10.2024

General Mills Inc. zählt zu den weltweit führenden Nahrungsmittelkonzernen. Das Unternehmen produziert und vertreibt essfertige Zerealien, Backwaren, Fertiggerichte, Snacks und Milchprodukte. Zu den bekanntesten Marken gehören Cheerios, Häagen Dazs, Pillsbury, Annies, Old El Paso oder Betty Crocker. Des Weiteren produziert das Unternehmen über Joint Ventures mit Nestlé Produkte wie Cini Minis, Chocapic oder Fitness Cornflakes.

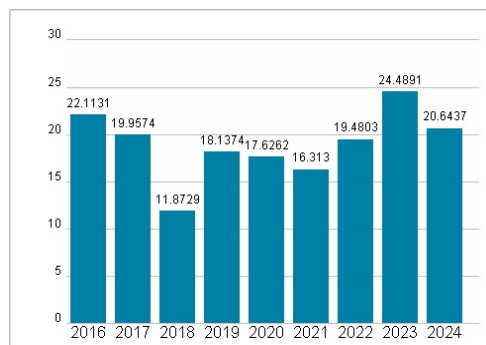
|                            |   |
|----------------------------|---|
| Aktuelles KGV              | 20,64   |
| Gewinn je Aktie            | 3,31  |
| Letzte Dividende je Aktie  | 2,36  |
| Aktuelle Dividendenrendite | 3,46  |
| Cash Flow je Aktie         | 4,38  |
| Buchwert je Aktie          | 12,79   |
| Akt. Marktkapitalisierung  | 51.539,18 Mil.  |
| EBIT                       | 3431,70 Mil.  |
| EBIT-Marge                 | -   |
| Industrie                  | Konsumgüter   |
| Sektor                     | Getränke und Nahrungsmittelherst.   |
| Subsektor                  | Nahrungsmittelherst.  |
| Anschrift                  | General Mills Inc.<br>1 General Mills Boulevard<br>Minneapolis, Minnesota 55426, USA<br>www.generalmills.com                                    |
| Investor Relations         | Jeff Siemon   |
| IR-Telefon                 | +1-763-764-2301   |
| IR-Email                   | investor.relations@genmills.com   |
| Hauptaktionäre             | Vanguard Group Inc (12.07%),Blackrock Inc. (9.84%),State Street Corporation (5.51%),Capital Research Global Investors (3.52%),Capital...        |
| Streubesitz                | -   |
| Vorstand                   | Kofi Bruce, John G. Morikis, Paul Gallagher, Dana McNabb, Jaime Montemayor, Jonathon Nudi, Lanette Shaffer Werner, Pankaj Sharma, Jacqueline... |
| Aufsichtsrat               | Jeffrey Harmening, R. Kerry Clark, C. Kim Goodwin, Maria Henry, Jo Ann Jenkins, Elizabeth C. Lempres, Diane L. Neal, Steve Odland,...           |
| Mitarbeiter                | -   |
| Umsatz                     | 19857,20 Mil.   |



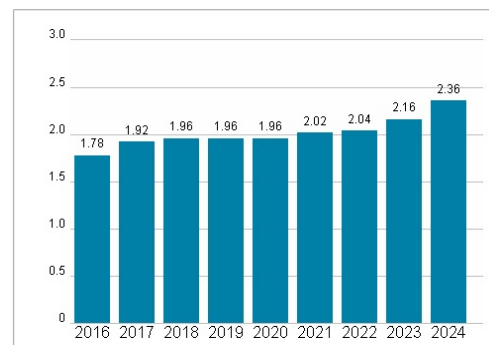
## Wertentwicklung

|                      | 1M      | 6M      | 1J      |
|----------------------|---------|---------|---------|
| Performance          | +0,05%  | +4,57%  | +16,56% |
| Volatilität          | 14,48   | 18,59   | 18,65   |
| Volumen Ø (Stk./Tag) | 170 863 | 181 773 | 196 025 |

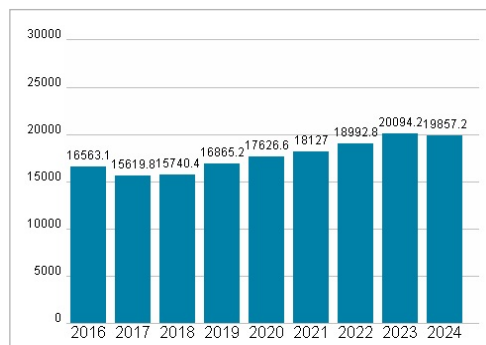
## Aktuelles KGV



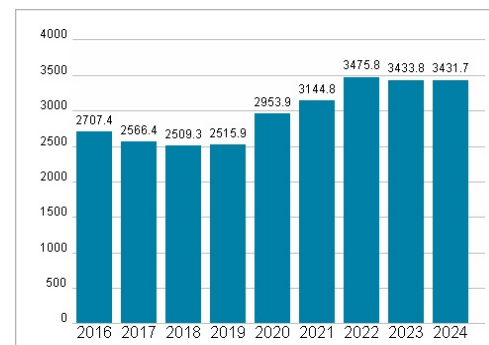
## Dividende je Aktie (USD)



## Unternehmensumsatz (USD)



## EBIT (USD)



Historische Daten: 2024

Erstellt: 05.10.2024 03:02