

Duke Energy Corp

Börse: Cboe US

ISIN: US26441C2044

Währung: USD

Kurs: 120,39 USD

Stand: 02.04.2025

Duke Energy Corporation ist ein US-amerikanisches Energiedienstleistungsunternehmen, dessen zahlreiche Tochterunternehmen und Joint Ventures einige Millionen Kunden mit Strom und Erdgas versorgen und beliefern. Davon befindet sich die Mehrzahl in fünf Bundesstaaten im Südosten und Mittleren Westen der USA. Duke Energy gehört zu den Fortune-150-Unternehmen. In den USA operiert der Konzern in der Hauptsache über seine direkten und indirekten Tochtergesellschaften: Duke Energy Carolinas, Duke Energy Ohio, Duke Energy Kentucky und Duke Energy Indiana. Außerhalb der USA ist das Unternehmen vor allem in Lateinamerika, Europa, Kanada und im asiatisch-pazifischen Raum tätig. Die Gesellschaft hält eine breite Anzahl an Kraftwerken zur Energiegewinnung; dabei konzentriert sie sich immer stärker im US-Geschäft auf den Bereich Erneuerbare Energien.

Aktuelles KGV	19,00
Gewinn je Aktie	5,67
Letzte Dividende je Aktie	4,14
Aktuelle Dividendenrendite	3,84
Cash Flow je Aktie	15,88
Buchwert je Aktie	66,01
Akt. Marktkapitalisierung	83.655,91 Mil.
EBIT	7926,00 Mil.
EBIT-Marge	26,11

Industrie	Energie und Versorgung
Sektor	Energieversorger

Subsektor	Energieversorger
-----------	------------------

Anschrift
 Duke Energy Corporation
 550 South Tryon Street
 Charlotte, NC 28202-1803, USA
www.duke-energy.com

Investor Relations	
IR-Telefon	+1-704-382-3853
IR-Email	InvestDUK@duke-energy.com

Hauptaktionäre
 Vanguard Group (9.11%), BlackRock Inc. (7.51%), State Street Corporation (5.4%), Wellington Management Group (2.94%), MASSACHUSETTS FINANCIAL...

Streubesitz 79,29%

Vorstand
 Steve K. Young, Brian Savoy, Dhiaa M. Jamil, Harry K. Sideris, Julie S. Janson, Kodwo Ghartey-Tagoe, Cynthia S. Lee, Bonnie B. Titone...

Aufsichtsrat
 Derrick Burks, Annette K. Clayton, Theodore F. Craver, Jr., Robert M. Davis, Caroline Dorsa, W. Roy Dunbar, Nicholas C. Fanandakis...

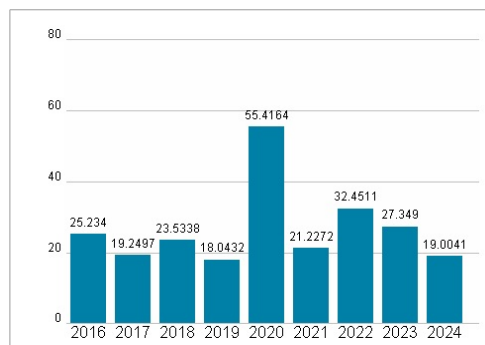
Mitarbeiter -
 Umsatz 30357,00 Mil.



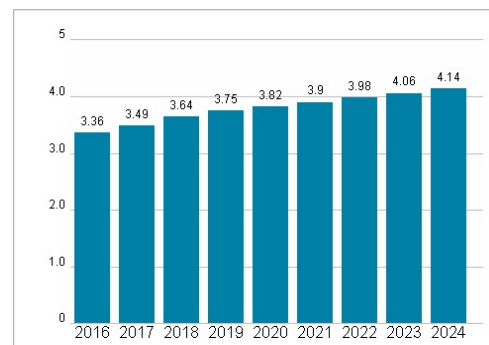
Wertentwicklung

	1M	6M	1J
Performance	+3,11%	+5,68%	+27,47%
Volatilität	19,26	18,44	16,61
Volumen Ø (Stk./Tag)	167 167	120 338	114 536

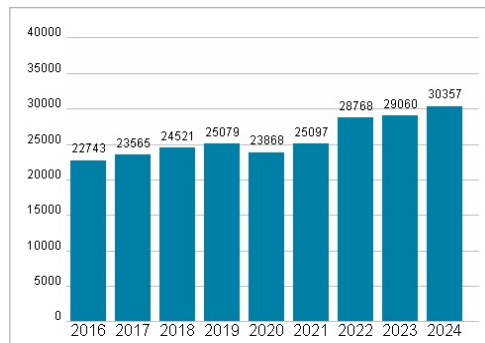
Aktuelles KGV



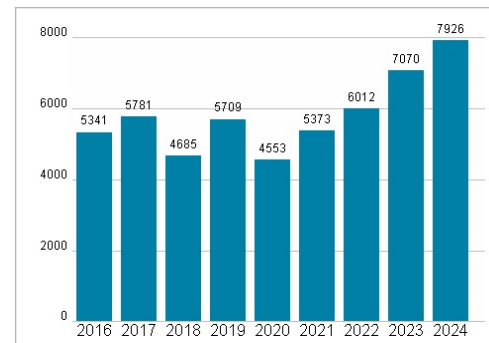
Dividende je Aktie (USD)



Unternehmensumsatz (USD)



EBIT (USD)



Historische Daten: 2024

Erstellt: 03.04.2025 16:09

RISIKOHINWEIS: Die Informationen auf dieser Seite dienen ausschließlich zu Informationszwecken und sollten weder als Verkaufsangebot noch als Aufforderung zum Kauf des Wertpapiers oder einer Empfehlung zugunsten des Wertpapiers verstanden werden. Die baha GmbH und die BAWAG P.S.K. Bank für Arbeit und Wirtschaft und Österreichische Postsparkasse Aktiengesellschaft übernehmen trotz sorgfältigster Recherche keinerlei Haftung für die Richtigkeit der angegebenen Daten.

Factsheet erstellt von: www.baha.com