

# Devon Energy Corp

Börse: Cboe US

ISIN: US25179M1036

Währung: USD

Kurs: 33,17 USD

Stand: 03.04.2025

Devon Energy Corporation ist ein unabhängiger Öl- und Gaskonzern in den USA. Zusammen mit seinen Tochterunternehmen beinhaltet das Tätigkeitsspektrum von Devon die Erforschung, die Förderung und die Aufbereitung von Öl und (Erd-)Gas, sowie den Erwerb entsprechender Produktions- und Transportanlagen. Ein Großteil der Öl- und Gasproduktion des Unternehmens stammt aus Aktivitäten in den USA und Kanada. Außerhalb von Nordamerika ist Devon Energy in Westafrika, China und Aserbaidschan präsent. WPX Energy und Devon Energy planen derzeit eine Fusion.

|                            |                |
|----------------------------|----------------|
| Aktuelles KGV              | 7,35           |
| Gewinn je Aktie            | 4,45           |
| Letzte Dividende je Aktie  | 1,45           |
| Aktuelle Dividendenrendite | 4,43           |
| Cash Flow je Aktie         | 10,17          |
| Buchwert je Aktie          | 22,66          |
| Akt. Marktkapitalisierung  | 21.241,77 Mil. |
| EBIT                       | 0,00 Mil.      |
| EBIT-Marge                 | -              |

|           |                               |
|-----------|-------------------------------|
| Industrie | Energie und<br>Verkehrsmittel |
| Sektor    | Öl und Gas                    |

Subsektor -

Anschrift  
Devon Energy Corporation  
333 West Sheridan Avenue  
Oklahoma City, OK 73102-5015, USA  
www.devonenergy.com

Investor Relations Scott Coody

IR-Telefon +1-405-552-4735

IR-Email  
investor.relations@dvn.com

Hauptaktionäre  
Vanguard Group Inc (12.43%), Blackrock Inc. (8.3%), State Street Corporation (6.2%), Geode Capital Management, LLC (2.61%), Morgan...

Streubesitz 72,95%

Vorstand  
Jeffrey L. Ritenour, Clay Gaspar, David G. Harris, Dennis Cameron, Tana Cashion

Aufsichtsrat  
Barbara M. Baumann, Ann G. Fox, John E. Bethancourt, John Krenicki Jr., Karl F. Kurz, Kelt Kindick, Rick E. Muncrief, Robert A. Mosbacher...

Mitarbeiter -

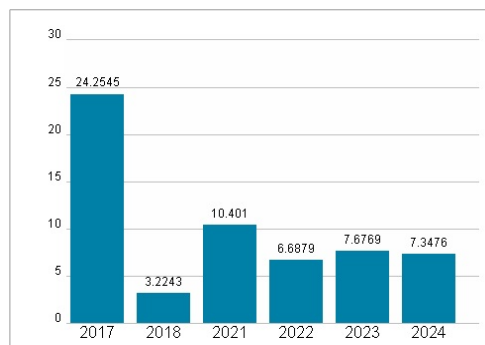
Umsatz 15940,00 Mil.



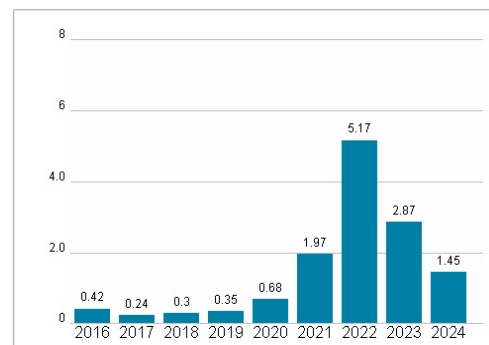
## Wertentwicklung

|                      | 1M      | 6M      | 1J      |
|----------------------|---------|---------|---------|
| Performance          | -12,84% | -30,84% | -44,95% |
| Volatilität          | 62,63   | 37,58   | 32,33   |
| Volumen Ø (Stk./Tag) | 340 571 | 341 198 | 330 278 |

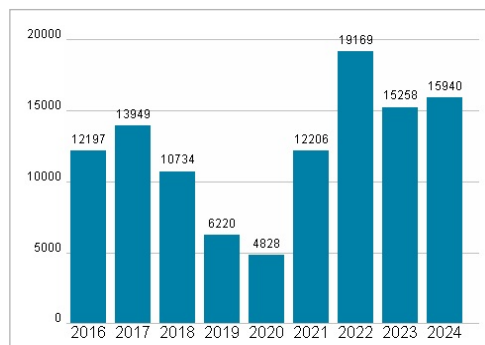
## Aktuelles KGV




## Dividende je Aktie (USD)



## Unternehmensumsatz (USD)



## EBIT (USD)



Historische Daten: 2024

Erstellt: 05.04.2025 21:51