

# Deere & Co

Börse: Cboe US

ISIN: US2441991054

Währung: USD

Kurs: 467,71 USD

Stand: 14.04.2025

Deere & Co (Deere) ist einer der weltweit größten Hersteller von Landwirtschaftsgeräten aller Art. Ausgehend von einer Ein-Mann-Schmiedewerkstatt, hat sich das Unternehmen im Laufe seiner knapp 175-jährigen Bestehenszeit zu einem globalen Anbieter entwickelt, der vom Ackerbau über die Gartenarbeit bis hin zum Forstwesen mit seinem Produktportfolio die gesamte Bandbreite der in der Landwirtschaft nötigen Ausrüstungsgegenstände abdeckt.

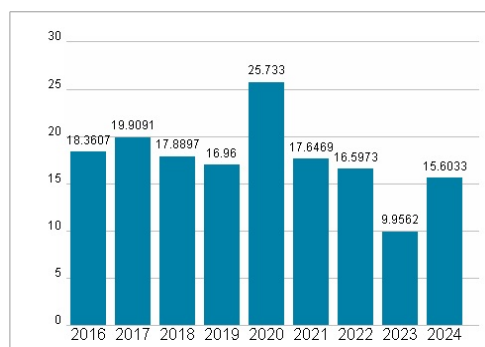
|                            |   |
|----------------------------|---|
| Aktuelles KGV              | 15,60   |
| Gewinn je Aktie            | 26,14   |
| Letzte Dividende je Aktie  | 5,76  |
| Aktuelle Dividendenrendite | 1,41  |
| Cash Flow je Aktie         | 33,99   |
| Buchwert je Aktie          | 84,11   |
| Akt. Marktkapitalisierung  | 110.783,70 Mil.   |
| EBIT                       | 0,00 Mil.   |
| EBIT-Marge                 | -   |
| Industrie                  | Industrie   |
| Sektor                     | Maschinenbau  |
| Subsektor                  | -   |
| Anschrift                  | Deere & Company<br>One John Deere Place<br>Moline, Illinois 61265-8098, USA<br>www.deere.com  |
| Investor Relations         | Brent Norwood   |
| IR-Telefon                 | +1-309-765-4491   |
| IR-Email                   |   |
| Hauptaktionäre             | Vanguard Group Inc (8.03%), Blackrock, Inc. (6.46%), State Street Corp (3.8%), JP Morgan Chase & Company (3.55%), Wellington Management...  |
| Streubesitz                | 78,10%  |
| Vorstand                   | Josh Jepsen, Cory J. Reed, Jahmy J. Hindman, Marc A. Howze, Mark von Pentz, Mary K. W. Jones, Rajesh Kalathur, Ryan D. Campbell, Felecia... |
| Aufsichtsrat               | John C. May, Michael O. Johanns, Leanne G. Caret, Clayton M. Jones, Tami A. Erwin, Gregory R. Page, Alan C. Heuberger, Sherry M. Smith...   |
| Mitarbeiter                | -   |
| Umsatz                     | 51716,00 Mil.   |



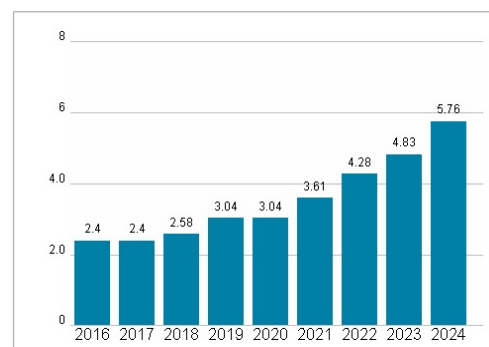
## Wertentwicklung

|                      | 1M     | 6M      | 1J      |
|----------------------|--------|---------|---------|
| Performance          | -3,42% | +12,72% | +17,39% |
| Volatilität          | 49,56  | 32,82   | 28,19   |
| Volumen Ø (Stk./Tag) | 52 923 | 49 910  | 54 211  |

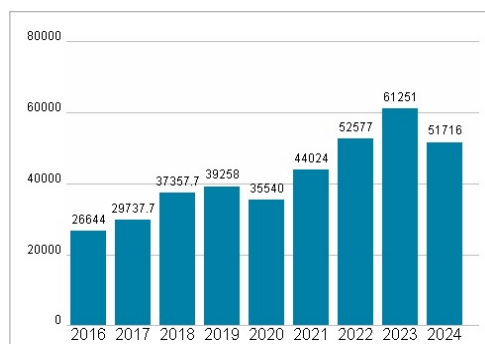
## Aktuelles KGV




## Dividende je Aktie (USD)



## Unternehmensumsatz (USD)



## EBIT (USD)



Historische Daten: 2024

Erstellt: 16.04.2025 06:05