

Capital One Financial Corp

Börse: Cboe US

ISIN: US14040H1059

Währung: USD

Kurs: 182,72 USD

Stand: 18.11.2024

Capital One Financial ist eine Holdinggesellschaft und gehört zu den größten Kreditunternehmen in den USA. Auf Basis der firmeneigenen Information-Based Strategy (IBS) bietet der Konzern mit seinen Tochtergesellschaften den Kunden eine Vielzahl an Finanzprodukten und Dienstleistungen. Des Weiteren gilt die Gesellschaft als bedeutender Anbieter von Visa- und MasterCard-Kreditkarten. Die wichtigsten Tochterunternehmen sind die Capital One Bank, eine Kreditbank, die vorwiegend Kreditkarten-Produkte offeriert sowie die Capital One, F.S.B., eine bundesweite Sparkasse und Capital One Services, Inc., die verschiedene administrative Tätigkeiten und Dienstleistungen für die Holdinggesellschaft übernimmt. Darüber hinaus gilt Capital One inzwischen als einer der großen Finanzdienstleister im Internet. Das Kreditinstitut ermöglicht seinen Kunden die Online-Abwicklung von Zahlungsgeschäften (Kleinkundeneinlagen etc.) und anderer Serviceleistungen.

Aktuelles KGV	10,88
Gewinn je Aktie	12,05
Letzte Dividende je Aktie	2,40
Aktuelle Dividendenrendite	1,83
Cash Flow je Aktie	54,11
Buchwert je Aktie	152,78
Akt. Marktkapitalisierung	49.853,43 Mil.
EBIT	0,00 Mil.
EBIT-Marge	-

Industrie	Finanzdienstleister
Sektor	Besondere Finanzdienstleister
Subsektor	-

Anschrift
Capital One Financial Corp.
1680 Capital One Drive
McLean, VA 22102, USA
www.capitalone.com/

Investor Relations
IR-Telefon +1-703-720-2455
IR-Email investorrelations@capitalone.com

Hauptaktionäre
Vanguard Group Inc (8.09%), Blackrock Inc. (6.55%), Dodge & Cox Inc (6.39%), Capital Research Global Investors (5.53%), State Street...

Streubesitz 70,55%

Vorstand
Andrew Young

Aufsichtsrat
Richard D. Fairbank, Ann Fritz Hackett, Bradford H. Warner, Christine Detrick, Cornelis Leenaars, Craig Anthony Williams, Eileen Serra...

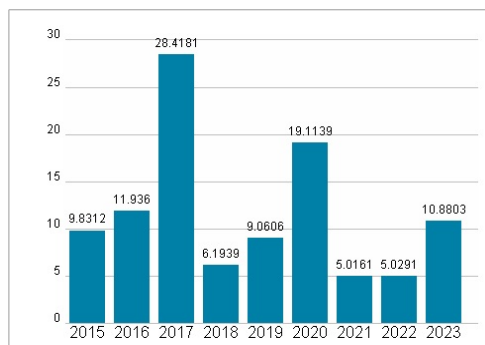
Mitarbeiter -
Umsatz 49484,00 Mil.



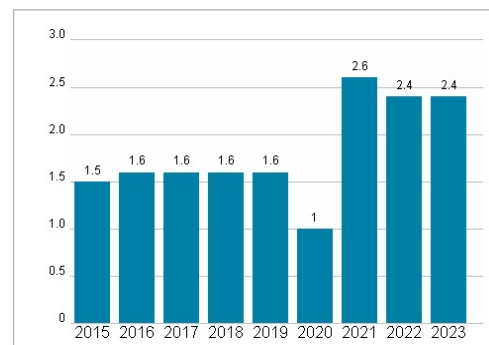
Wertentwicklung

	1M	6M	1J
Performance	+13,77%	+27,61%	+68,09%
Volatilität	63,07	35,95	29,82
Volumen Ø (Stk./Tag)	167 447	110 912	117 106

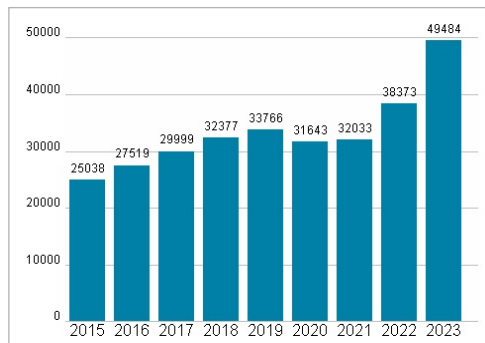
Aktuelles KGV




Dividende je Aktie (USD)



Unternehmensumsatz (USD)



EBIT (USD)



Historische Daten: 2023 Erstellt: 20.11.2024 00:28