

# Copart

Börse: Cboe US

ISIN: US2172041061

Währung: USD

Kurs: 56,60 USD

Stand: 21.02.2025

Copart Inc. liefert Autohändlern eine breite Palette an Vermarktungsmaßnahmen zum Verkauf von Bergungsfahrzeugen und weiteren Nutzfahrzeugen sowie PKWs an Händler, Demontagebetriebe, Konstrukteure, Exportunternehmen und in vereinzelt Fällen auch an Endkunden. Copart vermarktet die Fahrzeuge über das Internet mit Hilfe einer unternehmenseigenen Patenttechnologie. Des Weiteren vertreibt die Gesellschaft Fahrzeuge im Auftrag von Versicherungskonzernen, Banken, Finanzunternehmen, Flottenbetreibern und Händlern. Das Unternehmen agiert in den USA, Kanada, Großbritannien, Brasilien, Deutschland, den Vereinigten Arabischen Emiraten und Spanien. Hauptsitz ist Dallas, Texas.

Aktuelles KGV	36,98
Gewinn je Aktie	1,42
Letzte Dividende je Aktie	-
Aktuelle Dividendenrendite	-
Cash Flow je Aktie	1,53
Buchwert je Aktie	7,81
Akt. Marktkapitalisierung	50.408,83 Mil.
EBIT	1572,02 Mil.
EBIT-Marge	37,10

Industrie	Internet
Sektor	Internet
Subsektor	Internetsoftware und Dienstleistungen
Anschrift	Copart Inc. 14185 Dallas Parkway, Suite 300 Dallas, Texas 75254, USA www.copart.com

Investor Relations	
IR-Telefon	
IR-Email	investor.relations@copart.com

Hauptaktionäre	Vanguard Group Inc (10.6%), Blackrock Inc. (7.14%), Principal Financial Group, Inc. (3.96%), State Street Corporation (3.66%), Alliancebernstein...
----------------	---

Streubesitz	71,44%
-------------	--------

Vorstand	Leah Stearns, Robert Vannuccini, Rama Prasad, Steve Powers, Paul Kirkpatrick
----------	--

Aufsichtsrat	Willis Johnson, A. Jayson Adair, Cherylyn Harley LeBon, Daniel Englander, Diane M. Morefield, James Meeks, Matt Blunt, Stephen Fisher...
--------------	--

Mitarbeiter	-
-------------	---

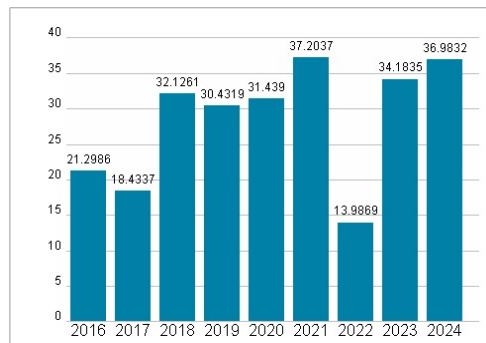
Umsatz	4236,82 Mil.
--------	--------------




## Wertentwicklung

	1M	6M	1J
Performance	-1,63%	+7,62%	+10,45%
Volatilität	19,93	25,35	21,95
Volumen Ø (Stk./Tag)	145 642	174 281	188 006

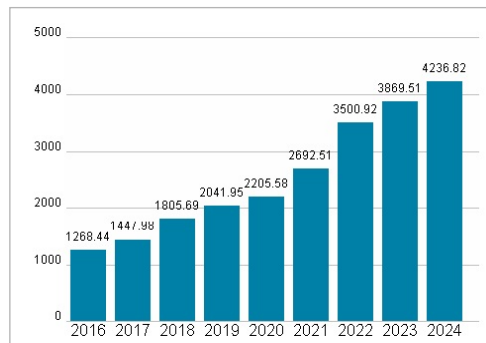
## Aktuelles KGV



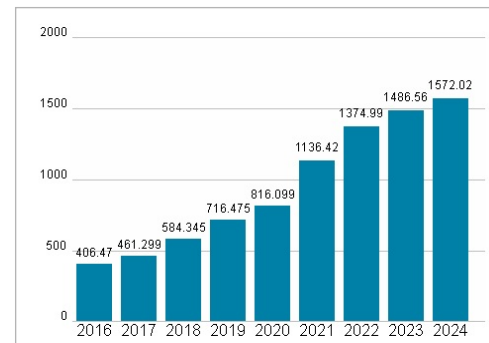
## Dividende je Aktie (USD)



## Unternehmensumsatz (USD)



## EBIT (USD)



Historische Daten: 2024 Erstellt: 25.02.2025 02:25

RISIKOHINWEIS: Die Informationen auf dieser Seite dienen ausschließlich zu Informationszwecken und sollten weder als Verkaufsangebot noch als Aufforderung zum Kauf des Wertpapiers oder einer Empfehlung zugunsten des Wertpapiers verstanden werden. Die baha GmbH und die BAWAG P.S.K. Bank für Arbeit und Wirtschaft und Österreichische Postsparkasse Aktiengesellschaft übernehmen trotz sorgfältigster Recherche keinerlei Haftung für die Richtigkeit der angegebenen Daten.

Factsheet erstellt von: www.baha.com