

Air Products & Chemicals Inc

Börse: Cboe US

ISIN: US0091581068

Währung: USD

Kurs: 265,37 USD

Stand: 22.04.2025

Air Products & Chemicals, Inc. ist ein weltweit tätiger Anbieter von atmosphärischen Gasen, Prozess- und Spezialgasen sowie chemischen Werkstoffen, Ausrüstungen und damit in Zusammenhang stehenden Dienstleistungen. Mit einem breiten Produktspektrum an Gasen ist das Unternehmen einer der größten Industriegas-Anbieter weltweit und versorgt Kunden der Märkte Lebensmittel und Getränke, Gesundheit und Körperpflege wie auch Energie, Transport und Halbleiter. Des Weiteren gehört Air Products & Chemicals zu den Weltmarktführern in den Bereichen Helium und Wasserstoff.

| | |
|----------------------------|----------------|
| Aktuelles KGV | 17,30 |
| Gewinn je Aktie | 17,21 |
| Letzte Dividende je Aktie | 7,06 |
| Aktuelle Dividendenrendite | 2,37 |
| Cash Flow je Aktie | 16,40 |
| Buchwert je Aktie | 83,97 |
| Akt. Marktkapitalisierung | 66.211,10 Mil. |
| EBIT | 4466,10 Mil. |
| EBIT-Marge | 36,91 |

Industrie Rohstoffe

Sektor Chemie

Subsektor -

Anschrift
Air Products & Chemicals
7201 Hamilton Boulevard
Allentown, Pennsylvania 18195-1501, USA
www.airproducts.com/

Investor Relations Mun Shieh

IR-Telefon +1-610-481-2951

IR-Email
shiehmh@airproducts.com

Hauptaktionäre
Vanguard Group Inc (9.66%), Blackrock Inc. (8.26%), Capital Research Global Investors (5.98%), State Farm Mutual Automobile Insurance...

Streubesitz 88,60%

Vorstand
Melissa Schaeffer, Brian Galovich, Dr. Samir J. Serhan, Francesco Maione, Ivo Bols, Sean Major, Victoria Brifo, Wilbur W. Mok

Aufsichtsrat
Seifollah Ghasemi, David H. Y. Ho, Edward L. Monser, Matthew H. Paull, Wayne T. Smith, Tonit M. Calaway, Charles I. Cogut, Lisa A...

Mitarbeiter -

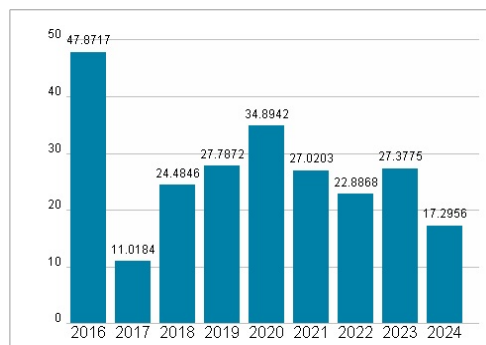
Umsatz 12100,60 Mil.



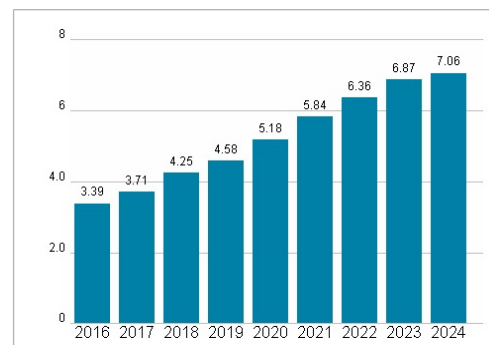
Wertentwicklung

| | 1M | 6M | 1J |
|----------------------|--------|---------|---------|
| Performance | -8,42% | -18,21% | +14,28% |
| Volatilität | 49,95 | 27,62 | 27,48 |
| Volumen Ø (Stk./Tag) | 42 109 | 44 495 | 49 210 |

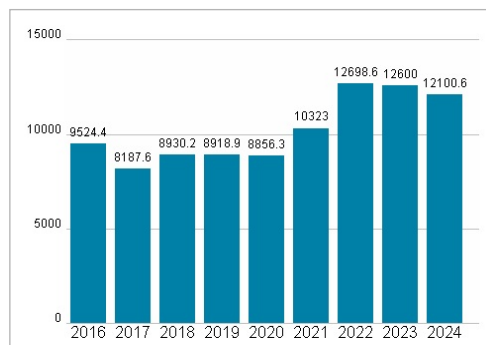
Aktuelles KGV



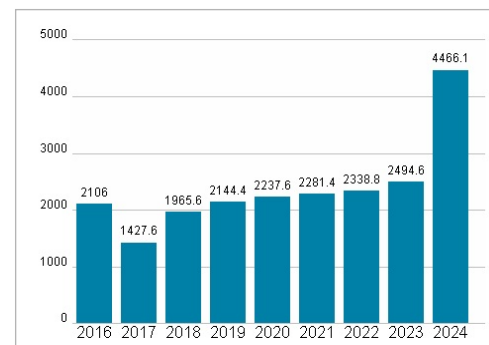
Dividende je Aktie (USD)



Unternehmensumsatz (USD)



EBIT (USD)



Historische Daten: 2024

Erstellt: 23.04.2025 17:59

RISIKOHINWEISE: Die Informationen auf dieser Seite dienen ausschließlich zu Informationszwecken und sollten weder als Verkaufsangebot noch als Aufforderung zum Kauf des Wertpapiers oder einer Empfehlung zugunsten des Wertpapiers verstanden werden. Die baha GmbH und die BAWAG P.S.K. Bank für Arbeit und Wirtschaft und Österreichische Postsparkasse Aktiengesellschaft übernehmen trotz sorgfältigster Recherche keinerlei Haftung für die Richtigkeit der angegebenen Daten.

Factsheet erstellt von: www.baha.com