

Advanced Micro Devices

Börse: Cboe US

ISIN: US0079031078

Währung: USD

Kurs: 114,16 USD

Stand: 20.02.2025

AMD (AdvancedMicroDevices) ist ein weltweiter Anbieter integrierter Schaltkreise für PCs und Computernetzwerke. Das Unternehmen konzentriert sich auf die Herstellung von Mikroprozessoren, Flash-Speicher sowie von Schaltkreisen für Kommunikations- und Netzwerkanwendungen. Von AMD entwickelte Grafikkarten werden in Spielekonsolen ebenso verbaut wie in PCs. Der Unternehmensbereich für Computerprodukte, der für die Herstellung und für den Vertrieb von Mikroprozessoren zuständig ist, ist die Haupteinnahmequelle von AMD. Ein Produkt- und Entwicklungsfokus liegt im Bereich Cloud Computing sowie in virtualisierten Arbeitsumgebungen.

| | |
|----------------------------|-----------------|
| Aktuelles KGV | 123,62 |
| Gewinn je Aktie | 1,01 |
| Letzte Dividende je Aktie | - |
| Aktuelle Dividendenrendite | - |
| Cash Flow je Aktie | 1,88 |
| Buchwert je Aktie | 35,53 |
| Akt. Marktkapitalisierung | 202.867,64 Mil. |
| EBIT | 1900,00 Mil. |
| EBIT-Marge | 7,37 |

Industrie Technologie

Sektor Hardware

Subsektor Halbleiter

Anschrift
Advanced Micro Devices Inc.
2485 Augustine Drive
Santa Clara, California 95054, USA
www.amd.com

Investor Relations

IR-Telefon +1-408-749-3124

IR-Email
Investor.Relations@amd.com

Hauptaktionäre
Vanguard Group Inc (9.27%),Blackrock Inc. (8.09%),State Street Corporation (4.4%),Geode Capital Management, LLC (2.16%),Morgan Stanley...

Streubesitz 96,67%

Vorstand
Jean Hu, Darren Grasby, Phil Guido, Forrest Norrod, Mark Papermaster, Brian Amick, Martin Ashton, Vamsi Boppana, Ruth Cotter, Mark...

Aufsichtsrat
Lisa T. Su, Nora M. Denzel, Mark Durcan, Mike P. Gregoire, Joseph A. Householder, John Marren, Jon A. Olson, Abhi Talwalkar, Elizabeth...

Mitarbeiter -

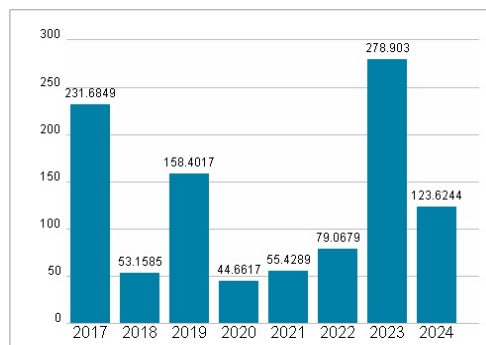
Umsatz 25785,00 Mil.



Wertentwicklung

| | 1M | 6M | 1J |
|----------------------|-----------|-----------|-----------|
| Performance | -10,41% | -27,01% | -39,04% |
| Volatilität | 41,76 | 41,26 | 44,56 |
| Volumen Ø (Stk./Tag) | 1 771 039 | 1 404 984 | 1 592 785 |

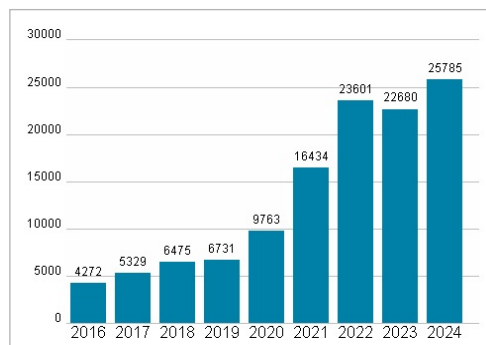
Aktuelles KGV



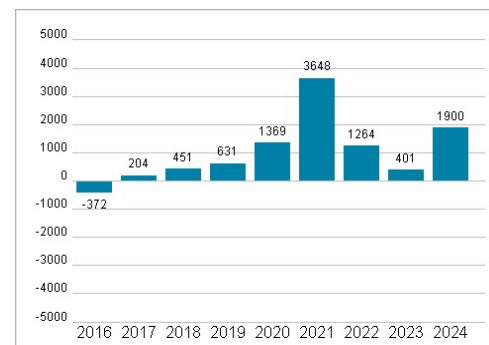
Dividende je Aktie (USD)



Unternehmensumsatz (USD)



EBIT (USD)



Historische Daten: 2024

Erstellt: 22.02.2025 22:04