

Amgen

Börse: Cboe US

ISIN: US0311621009

Währung: USD

Kurs: 298,05 USD

Stand: 20.02.2025

Amgen Inc. zählt weltweit zu den führenden Biotech-Unternehmen. Amgen entwickelt, produziert und vertreibt biopharmazeutische Produkte, die mit Hilfe rekombinanter DNA-Technologien hergestellt werden. Die Forschungsschwerpunkte sind dabei die Hämatologie (Wissenschaft der Blutkrankheiten), Onkologie (Krebsforschung), Nephrologie (Wissenschaft der Nierenkrankheiten), Rheumatologie, Diabetes, Endokrinologie (Lehre der inneren Sekretionsdrüsen), Neurologie und Zelltherapie.

| | |
|----------------------------|-----------------|
| Aktuelles KGV | 34,23 |
| Gewinn je Aktie | 7,61 |
| Letzte Dividende je Aktie | 9,13 |
| Aktuelle Dividendenrendite | 3,50 |
| Cash Flow je Aktie | 21,39 |
| Buchwert je Aktie | 10,94 |
| Akt. Marktkapitalisierung | 140.017,10 Mil. |
| EBIT | 7258,00 Mil. |
| EBIT-Marge | 21,71 |

| | |
|-----------|--|
| Industrie | Gesundheitswesen |
| Sektor | Medizintechnische Produkte |
| Subsektor | Hochentwickelte medizinische Geräte |
| Anschrift | Amgen Inc. One Amgen Center Drive Thousand Oaks, CA 91320-1799, USA www.amgen.com |

| | |
|--------------------|------------------------------|
| Investor Relations | |
| IR-Telefon | +1-805-447-1060 |
| IR-Email | investor.relations@amgen.com |

| | |
|----------------|---|
| Hauptaktionäre | Vanguard Group Inc (9.15%), State Street Corp (5.5%), Primecap Management Co/Ca/ (2.72%), Morgan Stanley (2.69%), Geode Capital Management... |
|----------------|---|

| | |
|-------------|--------|
| Streubesitz | 76,20% |
|-------------|--------|

| | |
|----------|--|
| Vorstand | Peter H. Griffith, James Bradner, Sean Bruich, Paul Burton, Nancy Grygiel, Sam Guhan, Narimon Honarpour, My Linh Kha, Rachna Khosla... |
|----------|--|

| | |
|--------------|---|
| Aufsichtsrat | Robert A. Bradway, Wanda M. Austin, Michael V. Drake, Brian J. Druker, Robert A. Eckert, Greg C. Garland, Charles M. Holley Jr., S... |
|--------------|---|

| | |
|-------------|---|
| Mitarbeiter | - |
|-------------|---|

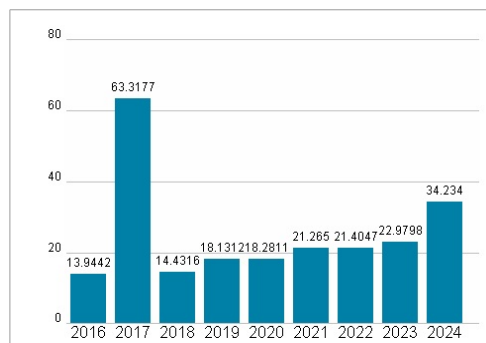
| | |
|--------|---------------|
| Umsatz | 33424,00 Mil. |
|--------|---------------|



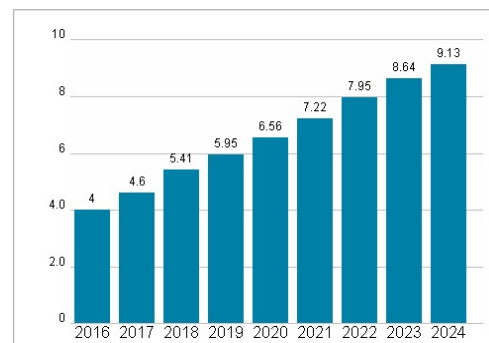
Wertentwicklung

| | 1M | 6M | 1J |
|----------------------|---------|---------|---------|
| Performance | +10,76% | -6,62% | +6,30% |
| Volatilität | 30,07 | 24,56 | 25,53 |
| Volumen Ø (Stk./Tag) | 135 407 | 113 138 | 117 681 |

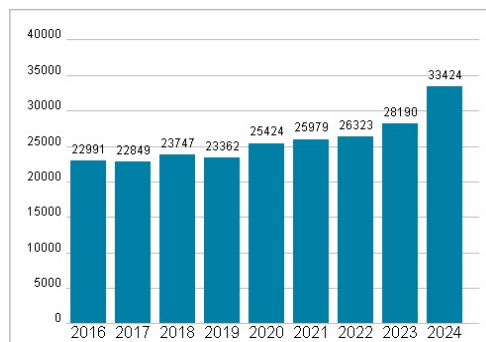
Aktuelles KGV



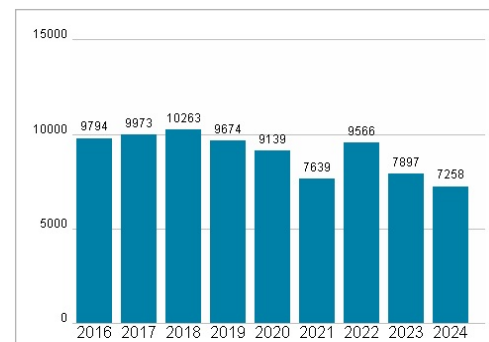
Dividende je Aktie (USD)



Unternehmensumsatz (USD)



EBIT (USD)



Historische Daten: 2024 Erstellt: 22.02.2025 18:20

RISIKOHINWEISE: Die Informationen auf dieser Seite dienen ausschließlich zu Informationszwecken und sollten weder als Verkaufsangebot noch als Aufforderung zum Kauf des Wertpapiers oder einer Empfehlung zugunsten des Wertpapiers verstanden werden. Die baha GmbH und die BAWAG P.S.K. Bank für Arbeit und Wirtschaft und Österreichische Postsparkasse Aktiengesellschaft übernehmen trotz sorgfältigster Recherche keinerlei Haftung für die Richtigkeit der angegebenen Daten.

Factsheet erstellt von: www.baha.com