

# Albemarle Corp

Börse: Cboe US

ISIN: US0126531013

Währung: USD

Kurs: 104,05 USD

Stand: 18.11.2024

Die Albermarle Corporation ist ein führender Entwickler und Hersteller von Spezialchemikalien mit Fokus auf Lithium, Brom und Raffinerie-Katalysatoren. Die Produkte werden in einer breiten Anzahl von Märkten verwendet, darunter die Petroleum-Raffinerie, die Gebrauchselektronik, für Plastik und Verpackungsmaterialien, Baukonstruktion, den Automobilmarkt, die Schmiermittelherstellung, in der Pharmazie, dem Getreideschutz sowie für kundenspezifische chemische Anforderungen. Zu den Produkten gehören beispielsweise Flammenschutzmittel, Stabilisatoren für die Plastikproduktion oder Antioxidanten für die Verwendung in Brenn- und Schmierstoffen. Das Unternehmen entwickelt und produziert seine Produkte und vertreibt diese in rund 100 Ländern in Nord- und Südamerika, Europa, dem Mittleren Osten, Asien, Afrika und Australien.

Aktuelles KGV	10,78
Gewinn je Aktie	13,40
Letzte Dividende je Aktie	1,60
Aktuelle Dividendenrendite	1,11
Cash Flow je Aktie	11,29
Buchwert je Aktie	82,32
Akt. Marktkapitalisierung	16.962,38 Mil.
EBIT	251,88 Mil.
EBIT-Marge	2,62

Industrie Rohstoffe

Sektor Chemie

Subsektor -

Anschrift  
 Albemarle Corp.  
 4250 Congress Street, Suite 900  
 Charlotte, North Carolina 28209, USA  
 www.albemarle.com

Investor Relations Meredith H. Bandy

IR-Telefon +1-980-299-5700

IR-Email  
 invest@albemarle.com

Hauptaktionäre

Vanguard Group (12%),BlackRock Inc. (8.43%),Capital Research Global Investors (5.88%),State Street Corporation (5.05%),Franklin Resources...

Streubesitz 99,70%

Vorstand

Scott Tozier, Eric Norris, Melissa Anderson, Netha Johnson, Kristin M. Coleman, Patrick Thompson, Brian Tessin, Glen Merfeld, John...

Aufsichtsrat

J. Kent Masters, Alejandro D. Wolff, Dean L. Seavers, Diarmuid B. O'Connell, Gerald A. Steiner, Glenda Minor, Holly Van Deursen, James...

Mitarbeiter -

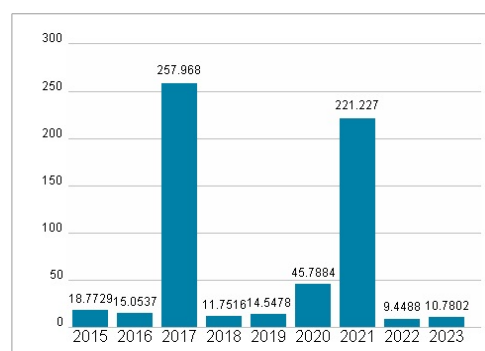
Umsatz 9617,20 Mil.



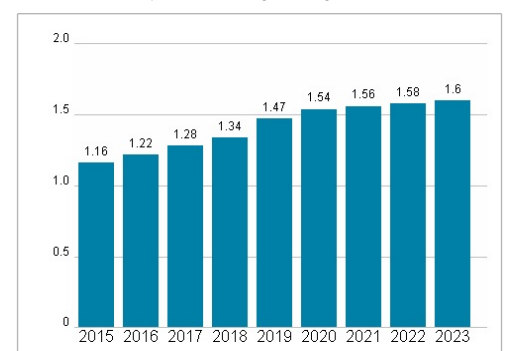
## Wertentwicklung

	1M	6M	1J
Performance	+10,66%	-19,77%	-17,43%
Volatilität	61,26	56,70	57,71
Volumen Ø (Stk./Tag)	102 644	128 650	140 328

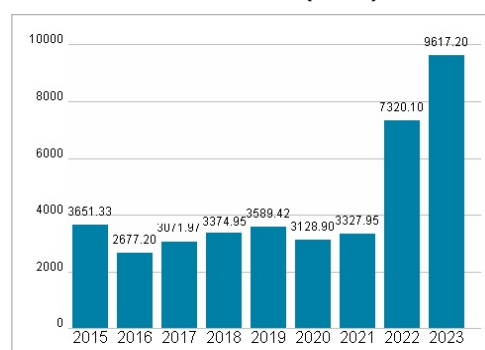
## Aktuelles KGV



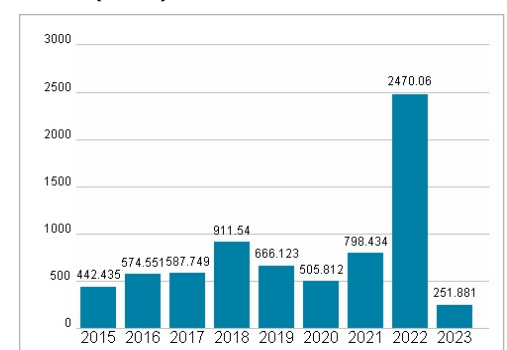
## Dividende je Aktie (USD)



## Unternehmensumsatz (USD)



## EBIT (USD)



Historische Daten: 2023

Erstellt: 19.11.2024 19:26

RISIKOHINWEISE: Die Informationen auf dieser Seite dienen ausschließlich zu Informationszwecken und sollten weder als Verkaufsangebot noch als Aufforderung zum Kauf des Wertpapiers oder einer Empfehlung zugunsten des Wertpapiers verstanden werden. Die baha GmbH und die BAWAG P.S.K. Bank für Arbeit und Wirtschaft und Österreichische Postsparkasse Aktiengesellschaft übernehmen trotz sorgfältigster Recherche keinerlei Haftung für die Richtigkeit der angegebenen Daten.

Factsheet erstellt von: www.baha.com