

Allstate Corp

Börse: Cboe US

ISIN: US0200021014

Währung: USD

Kurs: 205,41 USD

Stand: 03.04.2025

The Allstate Corporation ist ein führendes Versicherungsunternehmen, das im Privatkundengeschäft vornehmlich in den USA, aber auch in Kanada, China, Deutschland und Italien tätig ist. Die Wohnungs- und Kfz-Versicherungen sind die umsatzstärkste Sparte des Versicherungsunternehmens. Die Sach- und Haftpflichtversicherungen setzen sich aus Hausratsversicherungen, Bootsversicherungen, Brandversicherungen und speziellen Versicherungen für Mobilhome-Besitzer zusammen. In dem Segment Kapitalanlage bietet Allstate eine breite Produktpalette angefangen von Lebensversicherungen über Rentenversicherungen bis hin zu verschiedenen Fonds. Allstate wurde 1931 als Teil des Unternehmens Sears, Roebuck and Company (Sears) gegründet.

Aktuelles KGV	11,23
Gewinn je Aktie	17,17
Letzte Dividende je Aktie	3,68
Aktuelle Dividendenrendite	1,91
Cash Flow je Aktie	33,70
Buchwert je Aktie	80,62
Akt. Marktkapitalisierung	51.094,37 Mil.
EBIT	0,00 Mil.
EBIT-Marge	-

Industrie	Finanzdienstleister
Sektor	Versicherungen
Subsektor	-
Anschrift	The Allstate Corporation 3100 Sanders Road Northbrook, IL 60062, USA www.allstate.com/

Investor Relations	
IR-Telefon	+1-800-416-8803
IR-Email	invrel@allstate.com

Hauptaktionäre	Vanguard Group Inc (12.31%), Blackrock Inc. (8.39%), State Street Corporation (4.46%), Price (T.Rowe) Associates Inc (3.52%), Bank...
----------------	---

Streubesitz	29,00%
-------------	--------

Vorstand	Jesse E. Merten, Guy Hill, John Dugenske, Julie Parsons, Mario Rizzo, Mark Prindiville, Suren Gupta, Bob Toohey, Peter Rendall, Troy...
----------	---

Aufsichtsrat	Thomas J. Wilson, Andrea Redmond, Donald Brown, Gregg M. Sherrill, Jacques P. Perold, Judith A. Sprieser, Kermit R. Crawford, Margaret...
--------------	---

Mitarbeiter	-
-------------	---

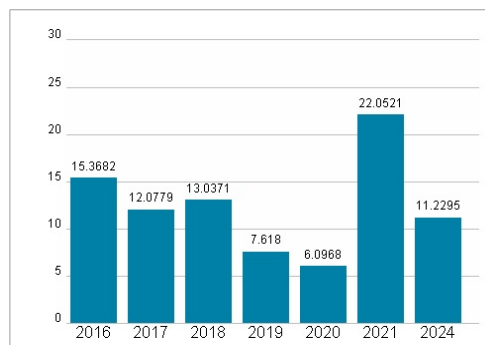
Umsatz	64106,00 Mil.
--------	---------------



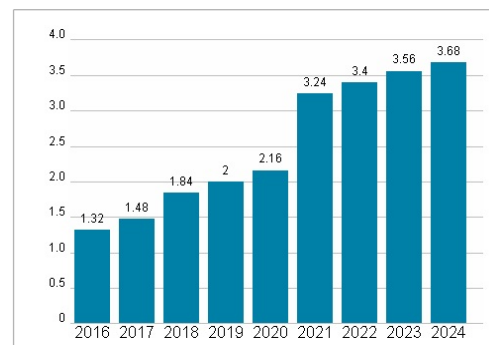
Wertentwicklung

	1M	6M	1J
Performance	-6,21%	-2,04%	+8,96%
Volatilität	22,95	24,60	23,03
Volumen Ø (Stk./Tag)	69 840	51 263	50 833

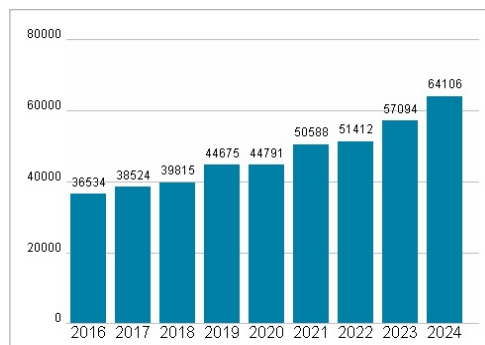
Aktuelles KGV




Dividende je Aktie (USD)



Unternehmensumsatz (USD)



EBIT (USD)



Historische Daten: 2024

Erstellt: 04.04.2025 23:58