

American Electric Power Company

Börse: Cboe US

ISIN: US0255371017

Währung: USD

Kurs: 107,71 USD

Stand: 02.04.2025

Die 1906 gegründete Holdinggesellschaft American Electric Power (AEP) versorgt durch ihre Tochterunternehmen hauptsächlich den amerikanischen Markt mit elektrischer Energie. In Nordamerika gehört die Unternehmensgruppe zu den größten Anbietern von Energie und Erdgas. Die Marktanteile in europäischen Ländern sind steigend. Zusätzlich beschäftigt sich das Unternehmen mit der Entwicklung, Konstruktion und dem Betrieb von Verteilungsanlagen sowie dem Transport von Kohle und anderen Frachtgütern auf den amerikanischen Binnenwasserwegen.

Aktuelles KGV	16,57
Gewinn je Aktie	5,57
Letzte Dividende je Aktie	3,57
Aktuelle Dividendenrendite	3,87
Cash Flow je Aktie	12,77
Buchwert je Aktie	50,64
Akt. Marktkapitalisierung	49.150,08 Mil.
EBIT	4303,60 Mil.
EBIT-Marge	21,82

Industrie	Energie und Versorgung
Sektor	Energieversorger

Subsektor	Energieversorger
-----------	------------------

Anschrift	American Electric Power Company Inc. 1 Riverside Plaza Columbus, Ohio 43215 www.aep.com
-----------	--

Investor Relations	Darcy Reese
--------------------	-------------

IR-Telefon	+1-614-716-2614
------------	-----------------

IR-Email	
----------	--

Hauptaktionäre	American Electric Power Company Inc. (10.42%), Blackrock Inc. (9.13%), State Street Corporation (5.53%), Wellington Management Group,...
----------------	--

Streubesitz	77,98%
-------------	--------

Vorstand	Ann P. Kelly, Gina E. Mazzei-Smith
----------	------------------------------------

Aufsichtsrat	Nicholas K. Akins, Ann P. Kelly, David M. Feinberg, Charles E. Zebula, Paul Chodak III, Kate Sturgess
--------------	---

Mitarbeiter	-
-------------	---

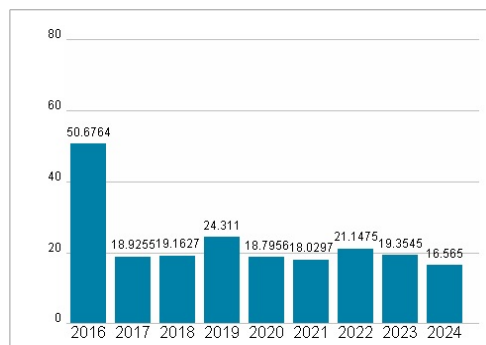
Umsatz	19721,30 Mil.
--------	---------------



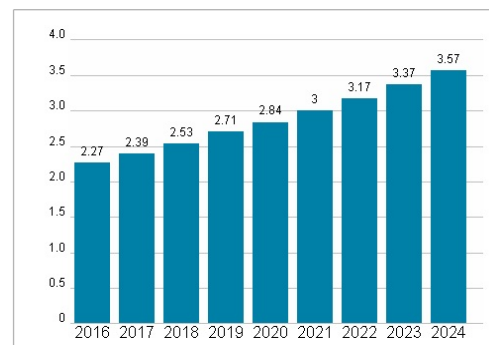
Wertentwicklung

	1M	6M	1J
Performance	+1,36%	+7,63%	+29,41%
Volatilität	23,86	19,94	18,29
Volumen Ø (Stk./Tag)	178 485	113 386	106 212

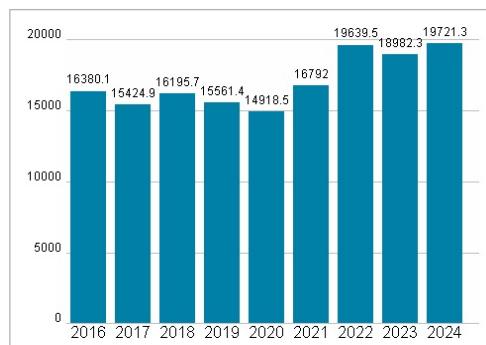
Aktuelles KGV



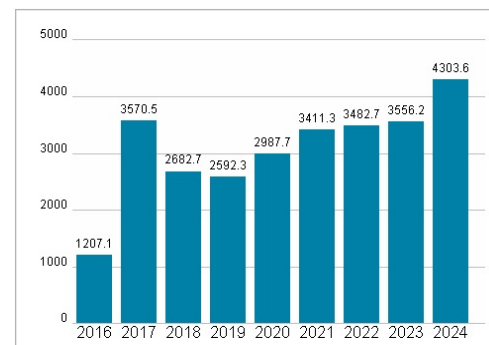
Dividende je Aktie (USD)



Unternehmensumsatz (USD)



EBIT (USD)



Historische Daten: 2024

Erstellt: 04.04.2025 02:58

RISIKOHINWEISE: Die Informationen auf dieser Seite dienen ausschließlich zu Informationszwecken und sollten weder als Verkaufsangebot noch als Aufforderung zum Kauf des Wertpapiers oder einer Empfehlung zugunsten des Wertpapiers verstanden werden. Die baha GmbH und die BAWAG P.S.K. Bank für Arbeit und Wirtschaft und Österreichische Postsparkasse Aktiengesellschaft übernehmen trotz sorgfältigster Recherche keinerlei Haftung für die Richtigkeit der angegebenen Daten.

Factsheet erstellt von: www.baha.com