

Archer-Daniels Midland Co

Börse: Cboe US

ISIN: US0394831020

Währung: USD

Kurs: 46,57 USD

Stand: 20.02.2025

Die Archer-Daniels-Midland Company (ADM) ist weltweit einer der führenden Nahrungsmittel- und Agrarkonzerne. Das Unternehmen beschafft, transportiert, lagert, verarbeitet und vermarktet Agrar-Rohstoffe und -Produkte. Neben Getreide und Ölsaaten wird auch Kakao verarbeitet. Diese so hergestellten Produkte dienen primär zwei Verwendungsmöglichkeiten: sie werden zu Nahrungsmitteln oder Inhaltsstoffen von Nahrungsmitteln.

| | |
|----------------------------|----------------|
| Aktuelles KGV | 10,57 |
| Gewinn je Aktie | 6,83 |
| Letzte Dividende je Aktie | 1,80 |
| Aktuelle Dividendenrendite | 2,49 |
| Cash Flow je Aktie | 8,75 |
| Buchwert je Aktie | 47,36 |
| Akt. Marktkapitalisierung | 36.821,31 Mil. |
| EBIT | 3715,00 Mil. |
| EBIT-Marge | 3,95 |
| Industrie | Konsumgüter |

| | |
|-----------|---|
| Sektor | Getränke und Nahrungsmittelherstellung |
| Subsektor | - |
| Anschrift | Archer-Daniels-Midland Company 77 West Wacker Drive, Suite 4600 Chicago, Illinois 60601, USA www.adm.com |

| | |
|--------------------|-----------------|
| Investor Relations | Megan Britt |
| IR-Telefon | +1-872-257-8378 |
| IR-Email | |

| | |
|----------------|---|
| Hauptaktionäre | Vanguard Group (12.23%), STATE FARM MUTUAL AUTOMOBILE INSURANCE CO (9.46%), BlackRock Inc. (9.16%), State Street Corporation (6.25%), M&P (4.25%) |
|----------------|---|

| | |
|-------------|--------|
| Streubesitz | 76,00% |
|-------------|--------|

| | |
|----------|---|
| Vorstand | Vikram Luthar, Ben Bard, Camille Batiste, Christopher M. Cuddy, D. Cameron Findlay, Domingo Lastra, Gregory Morris, Ian Pinner, Ismael... |
|----------|---|

| | |
|--------------|---|
| Aufsichtsrat | Juan R. Luciano, Debra A. Sandler, James C. Collins, Jr., Kelvin R. Westbrook, Lei Zhang Schlitz, Michael S. Burke, Patrick J. Moore... |
|--------------|---|

| | |
|-------------|---|
| Mitarbeiter | - |
|-------------|---|

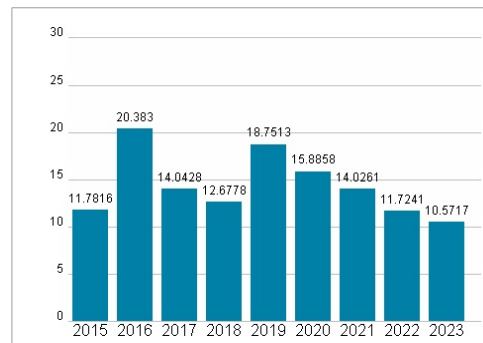
| | |
|--------|---------------|
| Umsatz | 93935,00 Mil. |
|--------|---------------|



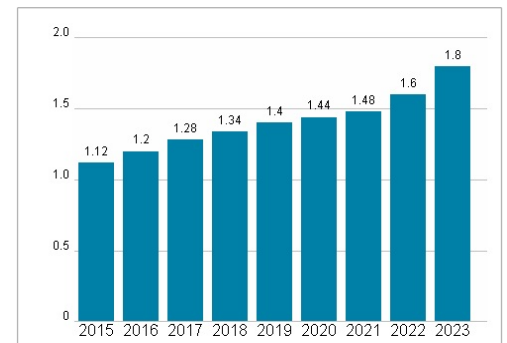
Wertentwicklung

| | 1M | 6M | 1J |
|----------------------|---------|---------|---------|
| Performance | -4,55% | -18,66% | -10,20% |
| Volatilität | 32,69 | 24,02 | 22,79 |
| Volumen Ø (Stk./Tag) | 168 875 | 113 214 | 151 303 |

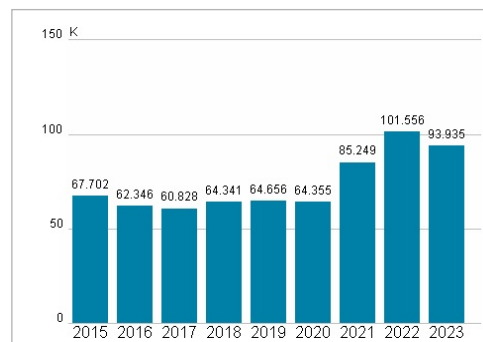
Aktuelles KGV



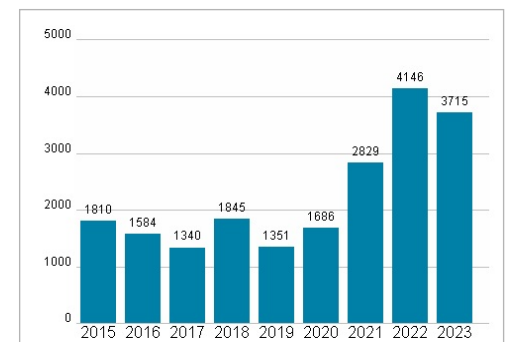
Dividende je Aktie (USD)



Unternehmensumsatz (USD)



EBIT (USD)



Historische Daten: 2023

Erstellt: 22.02.2025 17:51